



ЦЕЛИ
УСТОЙЧИВОГО РАЗВИТИЯ В
БЕЛАРУСИ

УТВЕРЖДАЮ
Председатель Миорского районного
Совета депутатов


В.А. Драбо
« 4 » февраля 2023 год

ПРОФИЛЬ ЗДОРОВЬЯ г. МИОРЫ



2023 год

СОДЕРЖАНИЕ

ПРЕДИСЛОВИЕ	3
ИСТОРИЧЕСКАЯ СПРАВКА	5
СОЦИАЛЬНО-ЭКОНОМИЧЕСКАЯ ХАРАКТЕРИСТИКА г. МИОРЫ.....	7
САНИТАРНО-ГИГИЕНИЧЕСКАЯ ХАРАКТЕРИСТИКА Г. МИОРЫ	10
МЕДИКО-ДЕМОГРАФИЧЕСКАЯ СИТУАЦИЯ	14
СОСТОЯНИЕ ЗДОРОВЬЯ ДЕТСКОГО НАСЕЛЕНИЯ	20

ПРЕДИСЛОВИЕ

В современных демографических условиях вопрос сохранения здоровья населения можно считать самым актуальным.

Здоровье и благополучие являются ключевым фактором экономического и социального развития и имеют важное значение в жизни каждого человека, для каждой семьи и всего сообщества в целом. Формирование здоровой нации – фактор национальной безопасности и основная задача государственной социальной политики в Беларуси.

Важнейшей целью государства в области охраны здоровья является снижение уровня заболеваний, распространение которых несет главную угрозу здоровью граждан и национальной безопасности.

Крепкое здоровье и отсутствие вредных привычек для населения Беларуси является главными показателями благополучия человека.

В Республике Беларусь, как и в других странах мира, неинфекционные заболевания стали основной причиной высокой смертности населения и экономических потерь в связи с возникающей нетрудоспособностью и затратами на медицинское обслуживание.

Проведенные в Беларуси исследования распространенности основных факторов риска неинфекционных болезней показало, что более 40 % населения имеют три и более из пяти основных факторов риска здоровью (ежедневное табакокурение, низкий уровень потребления овощей и фруктов, гиподинамия, избыточный вес, повышенное артериальное давление).

В связи с этим возрастает значимость профилактики как системы мер, направленных на устранение причин и условий, вызывающих болезни, создание здоровьесберегающей среды жизнедеятельности и формирование у населения мотивации к здоровому образу жизни.

Это может быть обеспечено путем повышения эффективности межведомственного взаимодействия, актуализации мероприятий по сохранению и укреплению здоровья населения с учетом всех аспектов территориального устойчивого развития.

Проект «Здоровые города» стартовал в Республике Беларусь в 2012 году и его развитие предусмотрено в государственной программе «Здоровье народа и демографическая безопасность Республики Беларусь на 2016-2020 годы».

В послании Президента Республики Беларусь Лукашенко А.Г. белорусскому народу и Национальному собранию от 19 апреля 2019 года поставлена задача реализовать государственный профилактический проект «Здоровые города и поселки» и создать национальную сеть.

Реализация государственного профилактического проекта «Здоровые города и поселки» обеспечит достижение медико-демографической устойчивости

территории, осуществлении государственной политики по профилактике болезней и формированию здорового образа жизни, развитие здравоохранения.

В соответствии с Планом основных мероприятий по реализации государственного профилактического проекта «Здоровые города и поселки», утвержденного протоколом заседания Межведомственного совета по формированию здорового образа жизни, контролю за неинфекционными заболеваниями, предупреждению и профилактике пьянства, алкоголизма, наркомании и потребления табачного сырья и табачных изделий при Совете Министров Республики Беларусь №2 от 30.10.2019 г. г. Миоры определён как населенный пункт, перспективный для реализации проекта «Здоровые города и поселки».

В связи с чем распоряжением Миорского райисполкома от 27.11.2019 г. №358р создана районная группа управления реализацией проекта «Здоровые города и поселки». Распоряжением Миорского райисполкома №335р от 02.12.2021г. внесены изменения в распоряжение председателя Миорского районного исполнительного комитета № 358р от 27.11.2019г, созданы инициативные группы, утвержден план мероприятий по реализации проекта «Миоры – здоровый город» на 2023 год.

ИСТОРИЧЕСКАЯ СПРАВКА



Миоры впервые упоминаются в 1514г. как поместье Мерея в Браславском уезде Великого княжества Литовского. В документах Княжества 1567г. значится как поместье Меры (название существовало до XIX в.), которое принадлежало Мирскому князю. В 1621г. владелица поместья Н. Мирская основала здесь церковь. С 1644г. в Миорах был православный монастырь, который в 1690г. М. Мирский передал униатам и пожертвовал им в придачу часть денег. В 1691г. построен костел (существовал до 1862).

После 2-го раздела Речи Посполитой (1793г.) Миоры в составе Российской империи.

Местечко, центр волости Дисненского уезда Минской, а с 1842г.- Виленской губерний.

С 1866г. работала школа.

В 1886г. в Миорах 110 жителей, волостное управление, 3 корчмы, проходили 2 ярмарки в год.

1897г. – всероссийская перепись населения (в Миорах проживает 145 человек);

1905-1907гг – строительство костела в Миорах;

1922г. – в составе Польши, местечко, центр гмины Дисненского уезда Виленского воеводства;

1927г. в Миорах – 422 жителя, 2 мельницы, аптека, 5 лавок;

1930г. – закончено строительство железной дороги Воропаево-Друя, которая проходит через г. Миоры;

1939г. – в составе БССР;

5 июля 1941г.- район (в т.ч. и г. Миоры) оккупирован немецко-фашистскими захватчиками;

4 июля 1944г. - г. Миоры освобожден от немецко-фашистских захватчиков;

1947г. – открыт первый детский сад;

1956г. – начал работу Миорский льнозавод;

1957г. – Миоры получили статус городского поселка;

1960г. открыта районная поликлиника;

1962г. – сдано в эксплуатацию здание Миорского районного Дома культуры;

1965г. – начал работу мясокомбинат;

1967г. в Миорах действует музыкальная школа;

1968г. строительство нового здания детского сада №1 в Миорах;

1969г. – построен спортивный комплекс;

1971г. – стали действовать комбикормовый завод и хлебозавод;

15.01.1972г. – Миорам присвоен статус города;
1978г. введен в эксплуатацию Дом быта в Миорах;
1991г. открытие автостанции в Миорах;
1986г. открытие детского сада №3;
1994г. открытие районного музея;
2002г. начал работать территориальный центр социального обслуживания населения Миорского района;
2003г. – открытие набережной протяженностью 500 м, которая стала визитной карточкой г. Миоры;
С ноября 2007 года обеспечена подача природного газа жителям райцентра;
2007 г. открыт МРЭО ГАИ, который обслуживает Миорский, Браславский и Шарковщинский районы;
2009 году введена в эксплуатацию новая автозаправочная станция.
16 января 2009 года на базе ГУО «Миорская средняя школа №3» открыт музей «Книги и печати»;
28 февраля 2010 года открыт физкультурно-оздоровительный комплекс в г. Миоры;
Май 2010 года введено в эксплуатацию поле с искусственным покрытием для мини-футбола;
2014 г. в г. Миоры построены мини-футбольное поле с искусственным покрытием и комплексная спортивная игровая площадка с искусственным покрытием;
22 мая 2015 г. открыт этнографический музей «Сялянская хата».
В 2015 г. введен в эксплуатацию новый холодильник на ОАО «Миорский мясокомбинат», мощность которого позволяет одновременно хранить 500 тон продукции.
В мае 2016 г. ГУО «Миорская СШ № 3» присвоено имя Героя СССР Егора Андреевича Томко.
17 сентября 2017 г. в г. Миоры состоялось открытие скульптуры «Журавлиная верность».
4 октября 2017 г. на набережной г. Миоры установлена скульптура «Маці Божай».
31 мая 2018 г. – торжественное открытие новой Миорской районной больницы (8 мая - введена в строй).
9 мая 2019 г. – открытие скульптуры «Дети мира – детям войны».
В 2020 году введен в эксплуатацию Миорский Металлопрокатный Завод.

СОЦИАЛЬНО-ЭКОНОМИЧЕСКАЯ ХАРАКТЕРИСТИКА г. МИОРЫ

Миоры (белор. Міёры) – город в Витебской области Республики Беларусь, административный центр Миорского района, расположен в 190 км к северо-западу от Витебска на берегу озера Миорское. Железнодорожная станция на линии Воропаево – Друя. Автомобильными дорогами связан с Дисной, Браสลавом, Верхнедвинском, Шарковщиной, Полоцком, Друей.

г. Миоры занимает 962,92 га.

Население – 7829 человек (на 1 января 2022 года) из них: трудоспособного возраста – 4340 человек.



Через город проходят республиканские дороги Р14 (Полоцк – Браслав) и Р18 (граница РФ – Шарковщина – Козяны). Железнодорожным сообщением связан с Минском и Витебском (прицепные вагоны Минск-Друя и Витебск-Друя). Пригородное железнодорожное сообщение не осуществляется.

На территории города находится:

жилых домов – 1878,

общежитий – 4,

одноквартирных жилых домов – 1590,

многоквартирных жилых домов – 87 (1760 квартир).

В г. Миоры 60 улиц, 25 переулков, 2 площади. Общая протяженность дорог в – 51,9 км.

Вклад в социально-экономическое развитие города вносят следующие предприятия:

Промышленность:

Миорское производство филиала Полоцкий хлебозавод ОАО «Витебскхлебпром»;

Производственное унитарное предприятие «Миорский мясокомбинат»;

Филиал «Миорский комбикормовый завод» открытого акционерного общества «Полоцкий комбинат хлебопродуктов»;

Унитарное предприятие жилищно-коммунального хозяйства Миорского района.

Миорский Металлопрокатный Завод (по изготовлению жести и белого листа, производительностью 150 тысяч тонн).

Организации строительной и дорожной отрасли г. Миоры:

Коммунальное дочернее унитарное предприятие мелиоративных систем «Миорское ПМС».

Филиал «Миорское дорожное ремонтно-строительное управление № 203» КУП «Витебскоблдорстрой» (филиал «Миорское ДРСУ №203» КУП «Витебскоблдорстрой»).

На территории г. Миоры работает 27 объектов розничной торговли и 4 объекта общественного питания, из них имеются сетевые магазины филиала ООО «Евроторг» в г. Витебске: «Хит! Экспресс», «Евроопт»; ЗАО «Доброном»: «Копеечка», «Доброном»; ООО «Санта Ритейл» магазин №117, УТП «Золотая нива»: магазины «Сафийка» №17, №18, №20. С целью формирования культуры здорового питания на объектах розничной торговли осуществляется реализация продуктов здорового питания. Организованы отделы «Здоровое питание» сетевых магазинах филиала ООО «Евроторг» в г. Витебске: «Хит! Экспресс», «Евроопт»; ЗАО «Доброном»: «Копеечка», «Доброном»; ООО «Санта Ритейл» магазин №117, УТП «Золотая Нива» магазины «Сафийка» №17, №18, №20, магазине «Берёзка» ЧТУП «БУЛГАК», магазине «Хлеб» филиала Полоцкий хлебозавод ОАО «Витебскхлебпром».

В Миорах функционируют 2 средние школы: государственное учреждение образования «Миорская средняя школа №2 имени Н.Г.Изварина» и государственное учреждение образования «Миорская средняя школа № 3 имени героя Советского Союза Е.А. Томко» с числом обучающихся 1180 человек, 3 детских дошкольных учреждения: государственное учреждение образования «Миорский ясли-сад №1», государственное учреждение образования «Миорский ясли-сад №2», государственное учреждение образования «Миорский ясли-сад №3» с количеством воспитанников – 373, ГУДО «Миорский районный Центр детей и молодежи», государственное учреждение образования «Миорский районный ЦКРОиР», СуСуФКиС «Миорская государственная детско-юношеская спортивная школа».

В летний период 2022 года функционировало 2 пришкольных оздоровительных лагеря с дневным пребыванием детей, 1 – оздоровительный лагерь с дневным пребыванием детей на базе государственного учреждения образования «Миорский районный ЦКРОиР», 1 – спортивно-оздоровительный лагерь на базе СуСуФКиС «Миорская государственная детско-юношеская спортивная школа», 2 – лагеря труда и отдыха.

Медицинское облуживание осуществляет учреждение здравоохранения «Миорская центральная районная больница». Стационар Миорской ЦРБ рассчитан на – 122 койки, поликлиническое отделение рассчитано на 300 посещений в смену.

В структуру больницы входят 6 отделений:

- ⇒терапевтическое отделение;
- ⇒инфекционное боксированное отделение;
- ⇒хирургическое отделение;
- ⇒педиатрическое отделение;
- ⇒акушерское отделение;
- ⇒отделение анестезиологии и реанимации.

На территории г. Миоры работает две библиотеки: государственное учреждение культуры «Миорская центральная районная библиотека» и государственное учреждение культуры «Миорская детская библиотека», количество читателей – 10746, книжный фонд составляет – 147995 экз., книговыдача – 182970 экз.

Государственное учреждение образования «Миорская детская школа искусств» где обучается 291 учащийся.

Государственное учреждение культуры «Миорский историка – этнографический музей» открыт для посетителей 4 июля 1994 г., работает 5 человек. В музее представлено 5 постоянных экспозиций, каждая из которых расположена в отдельном зале: археология, ткачество, гончарство, плетение, Великая Отечественная война. Помимо постоянных экспозиций, в музее работают временные тематические выставки, организовываются обменные выставки, проводятся творческие встречи с художниками и поэтами, музейно-педагогические занятия для детей.

Достопримечательность города:

Успенский римско-католический костел г. Миоры (построен в 1907 г. на месте деревянной часовни) - 3 категория, включён в Государственный список историко-культурного наследия Республики Беларусь (в документах первое упоминание о костеле относится к 16 в., строительство нового кирпичного костела в неоготическом стиле – 1907 г.).

САНИТАРНО-ГИГИЕНИЧЕСКАЯ ХАРАКТЕРИСТИКА Г. МИОРЫ

Водопотребление

Водоснабжение г. Миоры осуществляется из Миорского водозабора, расположенного в двух километрах северо-восточнее от черты города и в 0,7 км западнее от черты д. Блажки. Проект зон санитарной охраны 1, 2, 3 поясов разработан РУП «Белгеология» г. Минска и утвержден решением Миорского РИК № 560 от 28.08.2015г. Водозабор включает в себя четыре артезианские скважины, 2 резервуара чистой воды объемом 500 м³ каждый, насосную станцию второго подъема, производительностью 3000 м³ в сутки, станцию обезжелезивания, производительностью 100 м³ в час.

Централизованным водоснабжением в г. Миоры обеспечено 6895 человек или 88,8% от проживающего населения. Протяженность центральной системы водоснабжения г. Миоры составляет 55,48 км.

Централизованным водоснабжением обеспечена одноэтажная жилая застройка, 52 жилых многоэтажных дома, предприятия, административные здания и учреждения города (УЗ «Миорская ЦРБ», 5 учреждений образования, комбикормовый завод, торговые объекты и т.д.).

В целях обеспечения качественной питьевой водой населения филиалом «Новополоцкводоканал» УП «Витескоблводоканал», в чьем ведении находится водопровод, осуществляется производственный лабораторный контроль качества воды в соответствии с программой производственного лабораторного контроля. Данные ежемесячно предоставляется в Миорский РЦГЭ.

ПУП «Миорский мясокомбинат», Миорское производство филиала «Полоцкий хлебозавод» ОАО «Витебскхлебпром», Миорский производственный участок УПП «Полоцкий молочный комбинат», ОАО «Миорский райагросервис» имеют собственные источники централизованного водоснабжения, вода из которых используется для питьевых и хозяйственно-бытовых нужд.

Водоотведение

Очистные сооружения сточных вод для г. Миоры расположены в д. Гирьаты, год строительства – 1973. В состав входят: приемная камера, решетка, 2 отстойника, иловая площадка, 6 полей фильтрации (площадь 14400 м²), проектная мощность 758 м³/сутки.

Фактический объем сточных вод, поступающих на очистные сооружения за 2022 год, составил 263 675,00 м³.

К системе централизованного водоотведения в г. Миоры подключены многоэтажные жилые дома, УЗ «Миорская ЦРБ», Миорское производство филиала «Полоцкий хлебозавод» ОАО «Витебскхлебпром», учреждения образования,

другие организации и предприятия, а также часть жилого частного сектора г. Миоры.

ПУП «Миорский мясокомбинат» имеет собственные очистные сооружения (поля фильтрации). На Миорском производственном участке ОАО «Полоцкий молочный комбинат» существует вывозная система бытовых и производственных вод собственным спецтранспортом).

В жилых домах частного сектора, не имеющих централизованной системы водоотведения, применяется локальное удаление сточных вод (вывоз проводится по заявкам спецтранспортом УП ЖКХ Миорского района и Миорского участка филиала «Новополоцкводоканал» УП «Витескоблводоканал»).

На 2019-2024 года в г. Миоры запланировано строительство 50 000 м² жилья для работников Миорского металлопрокатного завода, что составит примерно 420 м³ сточных вод.

Новополоцким филиалом УП «Институт Витебскгражданпроект» проектируются объекты: «Детальный план застройки квартала «Русачки» в г. Миоры» - ожидаемое образование сточных вод 463 м³/сут, «Инженерные сети и благоустройство жилого района усадебной застройки «Сосны» г. Миоры – ожидаемое образование сточных вод 138 м³/сут.

Для г. Миоры планируется строительство новых очистных сооружений полной биологической очистки. «Водоканалстойпроект» УП «Витебскводоканал»

Разработана проектная документация на строительство данных очистных сооружений.

Дождевая канализация с соответствующей очисткой поверхностных сточных вод в городе отсутствует.

Обращение с отходами

Основным способом утилизации коммунальных отходов является их захоронение на полигоне твердых коммунальных отходов, расположенном на расстоянии 5 км., от г. Миоры, занимает площадь 5 га. Территория полигона обвалована, ограждена железобетонными плитами. Заполнение составляет более 75% проектной мощности, начало эксплуатации полигона 1994 год, предполагаемая эксплуатация полигона до 2025 года.

Для контроля за влиянием ТКО на качество подземных вод на полигоне имеется 3 наблюдательные скважины.

На полигоне проводятся работы по до сортировке, поступающих вторично-материальных ресурсов, с дальнейшей их поставкой на пункт до сортировки, который расположен в г. Миоры. За 2022 год на пункте заготовлено макулатуры 175,3т.; полиэтилена 30,7т., стеклобой 79,2 т., изношенных шин - 11т.

С целью создания благоприятной среды проживания в г. Миоры для организованного сбора коммунальных отходов оборудованы 49 контейнерных в

жилом секторе, 23 контейнерные площадки на территориях предприятий и организаций, установлено 695 пластмассовых контейнеров для раздельного сбора коммунальных отходов на территориях частных домовладений. Вывоз коммунальных отходов с контейнерных площадок осуществляется специальным транспортом УП ЖКХ Миорского района в соответствии с графиком. Кроме того, централизованный сбор коммунальных отходов из частного сектора, не имеющего контейнерных площадок, проводится специальным транспортом в установленные сроки (2 раза в месяц).

Атмосферный воздух

В г. Миоры имеется ряд предприятий, которые являются источниками выбросов загрязняющих веществ в атмосферный воздух: филиал «Миорский комбикормовый завод» ОАО «Миорский комбикормовый завод», котельные УП ЖКХ, ПУП «Миорский мясокомбинат», ПУ Миорский ОАО «Полоцкий молочный комбинат», филиал «Миорский хлебозавод» ОАО «Витебскхлебпром».

Основными загрязняющими веществами являются оксид углерода, оксид и диоксид азота, сернистый ангидрид.

Замеры атмосферного воздуха на содержание вредных веществ на территории предприятий проводятся Глубокской межрайонной лабораторией аналитического контроля по заявкам районной инспекции ресурсов и охраны окружающей среды. Превышений гигиенических нормативов по результатам замеров в 2022 году не установлено.

Условия труда работающих

В г. Миоры функционирует 17 предприятий, с общей численностью работающих 1684 человека, из них 521 женщина, в том числе во вредных и опасных условиях труда работает 491 человек, из них 99 женщин. Наибольшее количество работающих в неблагоприятных условиях труда заняты на рабочих местах с повышенным уровнем производственного шума, вибрации.

Среди предприятий г. Миоры наибольшее количество работающих подвергающихся воздействию вредных и опасных производственных факторов занято на предприятии Миорские районные электросети филиала «Глубокские электросети» РУП «Витебскэнерго», коммунальном дочернем унитарном предприятии мелиоративных систем «Миорское ПМС», филиале «Миорский комбикормовый завод» ОАО «Полоцкий КХП», производственном унитарном предприятии «Миорский мясокомбинат».

Администрацией предприятий в 2022 году проведены мероприятия по улучшению условия труда работающих на 23 рабочих местах: в Миорских районных электросетях филиала «Глубокские электрические сети» РУП «Витебскэнерго», ЛДД №342 г. Миоры филиала ДЭУ №34 РУП «Витебскавтодор», ГДУП «Белоруснефть-Витебскоблнефтепродукт» МАЗС-26, ЛПДС «Дисна».

Работающим для улучшения здоровья выделены путевки на санаторно-курортное лечение.

В целях предупреждения профессиональных заболеваний, охраны здоровья работающих на предприятиях района организована работа по обеспечению проведения периодических, обязательных и внеочередных медосмотров работающих. Медосмотры проводятся на базе УЗ «Миорская ЦРБ», один раз в пять лет проводится аттестация рабочих мест. В предприятиях г. Миоры случаи профессиональных заболеваний среди работающих не регистрировались.

МЕДИКО-ДЕМОГРАФИЧЕСКАЯ СИТУАЦИЯ

Медико-демографические показатели характеризуют состояние здоровья населения и являются индикатором социально-экономического развития общества. На территории г. Миоры проживает 42,6% от численности всего населения района, на 1 января 2022 года – 7829 человек (таб. 1, рис. 1).

Численность жителей города Миоры за 2022 г. в сравнении с 2021 г. уменьшилось на 16 человек (таб. 1, рис. 1).

Таблица 1 – Динамика численности населения г. Миоры за период 2018-2022гг. (количество человек на начало года)

Год	2018	2019	2020	2021	2022
Численность населения	7935	7896	7906	7845	7829
мужчин	3625	3609	3596	3592	3588
женщин	4310	4287	4310	4253	4241
Естественный прирост	-2,9	-3,4	-7,0	-13,0	-8,6
Ожидаемая продолжительность предстоящей жизни	70,4	73,9	72,0	70,3	70,2

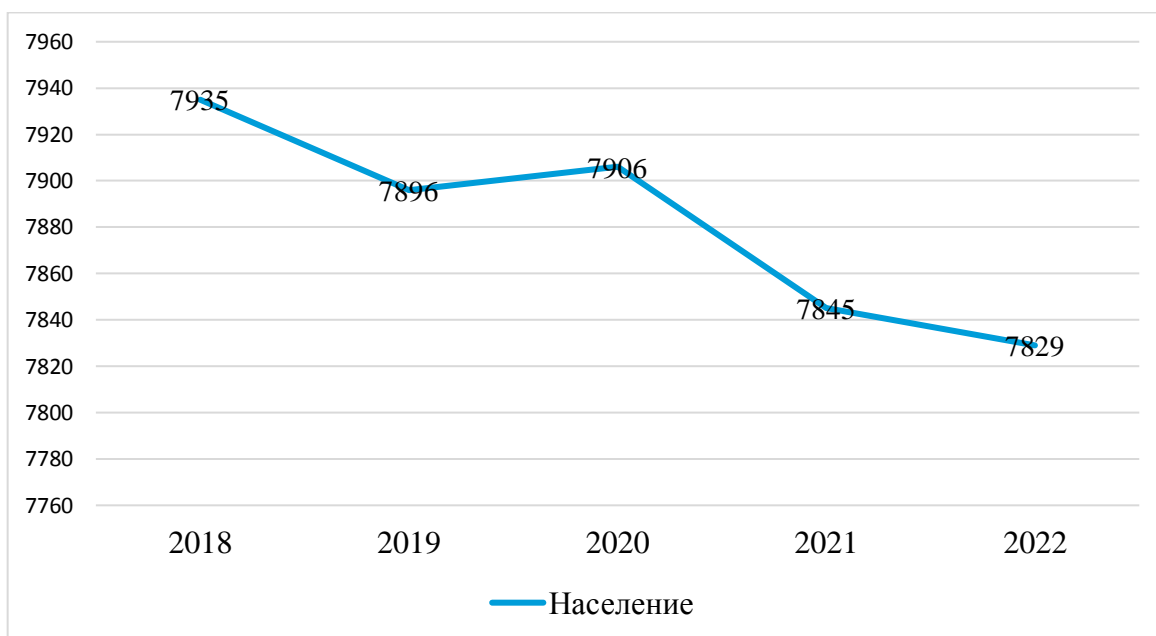


Рисунок.1 Динамика численности населения г. Миоры за период 2018-2022 гг. (количество человек на начало года)

Естественный прирост населения составил в 2022 г. -8,6 (в 2021 году -13,0) (Рисунок 2).



Рисунок 2. Естественный прирост населения г. Миоры за период (2018-2022 гг.)

В 2022 году родилось 59 детей (в 2021 году – 69 детей). Рождаемость в 2022 году составила 7,5 на 1000 населения (рисунок 3, таблица 2).

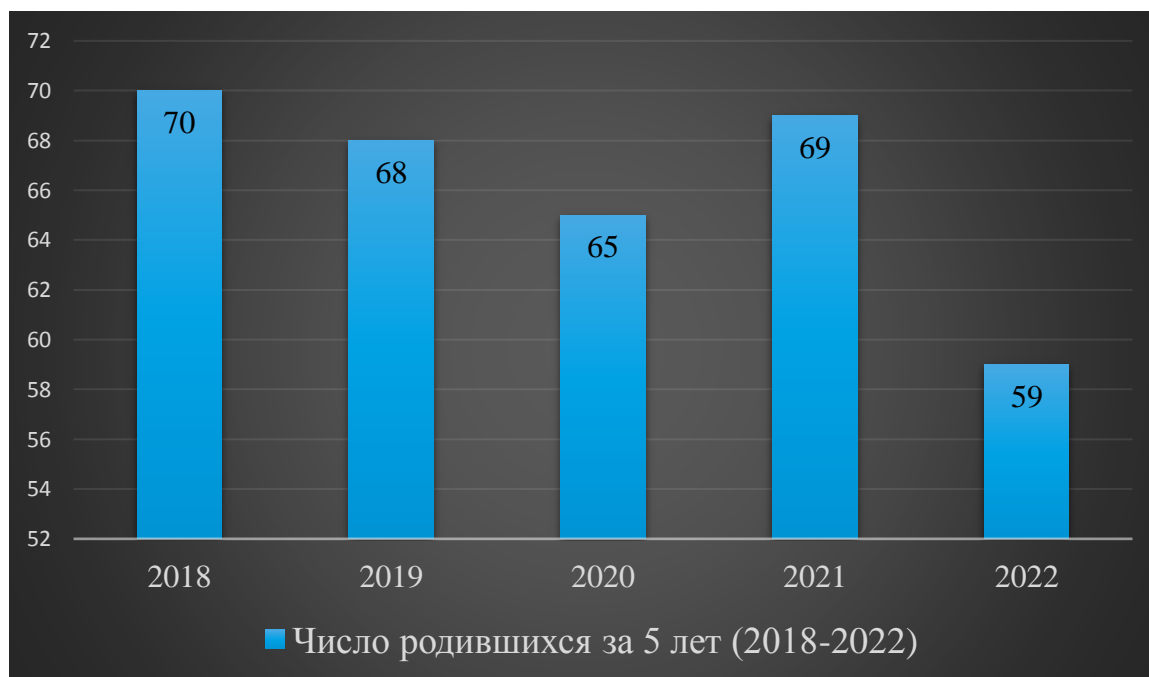


Рисунок 3. Рождаемость за период 2018-2022 гг. на территории г. Миоры

Таблица 2. Число родившихся и умерших по г. Миоры за период 2018-2022 гг.

	2018	2019	2020	2021	2022
Число родившихся	70	68	65	69	59
Рождаемость	8,8	8,6	8,2	8,8	7,5
Число умерших	93	95	120	171	126
Смертность	11,7	12,0	15,2	21,8	16,1
Младенческая смертность	0	0	1	0	0

Число умерших в г. Миоры на 2022 год составило 126 человек, за 2021 год – умерло 171 человек, число умерших уменьшилось на 42 человека (рисунок 4, таблица 2).

Общая смертность в 2022 году составила 16,1 на 1000 населения (в 2021 году общая смертность составляла 21,8).

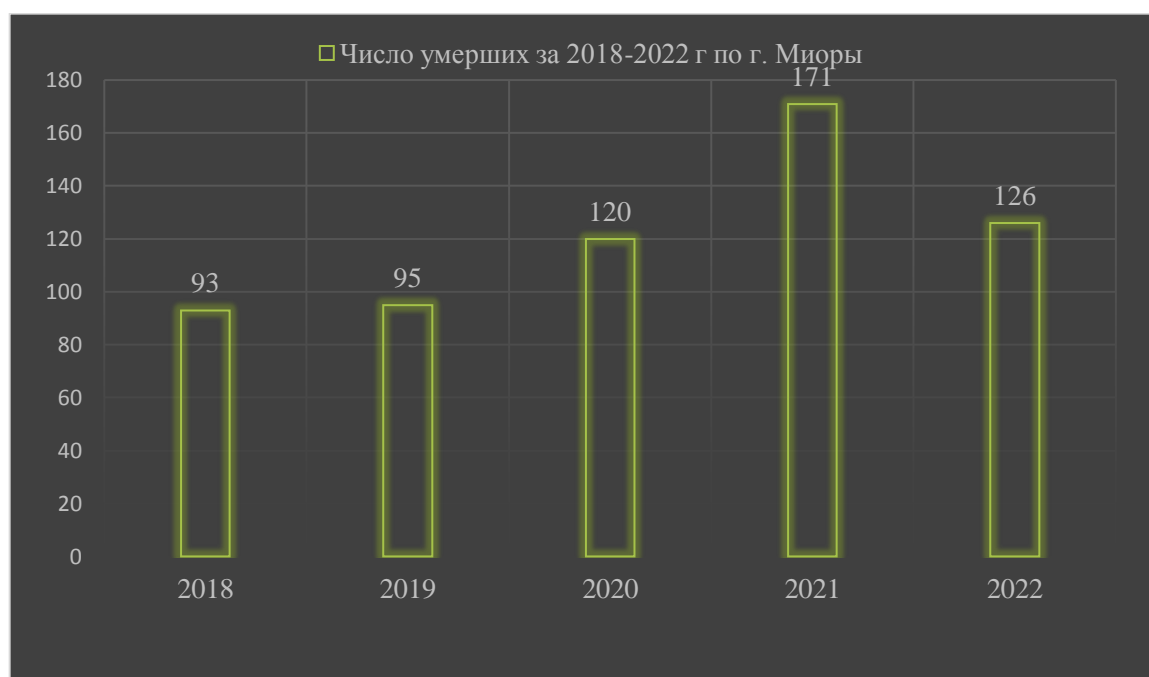


Рисунок 4. Число умерших за период 2018-2022 гг. по г. Миоры

Основными причинами смертности населения г. Миоры в 2022 году:

1. Болезни системы кровообращения – 61,9%
2. Новообразования – 12,7%
3. Болезни нервной системы – 8,7%
4. Органов пищеварения – 5,6%
5. Несчастные случаи – 5,6%
6. Инфекционные и паразитарные болезни – 1,6%
7. Органы дыхания – 0,8% (рисунок 5, таблица 3).

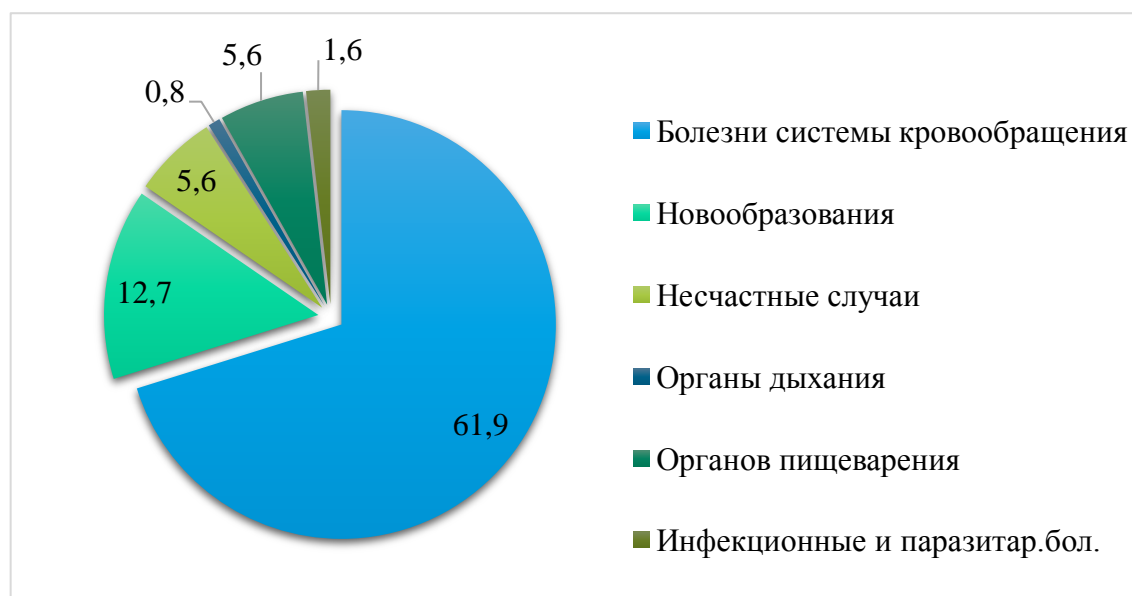


Рисунок 5. Смертность населения по нозологическим формам в 2022 году по г. Миоры

Таблица 3. Причины смертности населения г. Миоры за период 2018-2022 гг. (данные медстатистики)

Причины (%)	2018	2019	2020	2021	2022
Болезни кровообращения	46,2	51,6	57,8	51,5	61,9
Новообразования	18,3	21,1	10,1	10,5	12,7
Отравления, травмы и несчастные случаи	14,0	8,4	7,5	3,5	5,6
Болезни органов дыхания	1,1	4,2	3,5	4,1	0,8
Болезни органов пищеварения	1,1	2,1	1,9	4,1	5,6
Инфекционные и паразитарные болезни	0	0	1,9	10,5	1,6

Общая заболеваемость населения. По статистическим данным учреждения здравоохранения «Миорская центральная районная больница» в 2022 году было зарегистрировано 20927 случаев заболеваний населения острыми и хроническими болезнями, из которых 9986 случаев (47,7%) – с впервые установленным диагнозом.

Общая заболеваемость населения г. Миоры за период 2018-2022 гг. по данным государственной статистики представлены в таблице 4 и отражена на рисунке 6.

Уровень общей заболеваемости, по данным обращаемости за медицинской помощью, по сравнению с предыдущим годом уменьшился и составил 2673,0 на 1 000 населения (в 2021 году – 2875,0 на 1 000 населения) и в многолетней динамике носит волнообразный характер.

Показатель первичной заболеваемости населения в 2022 году по сравнению с предыдущим годом увеличилась и составил 1275,5 на 1 000 населения (в 2021 году – 1170,3 на 1 000 населения).

Таблица 4. Общая заболеваемость населения г. Миоры за период 2018-2022 гг.

	2018	2019	2020	2021	2022
Общая заболеваемость населения	20838	23215	25107	18130	20927
На 1000 населения	2626,1	2940,1	3175,7	2875,0	2673,0

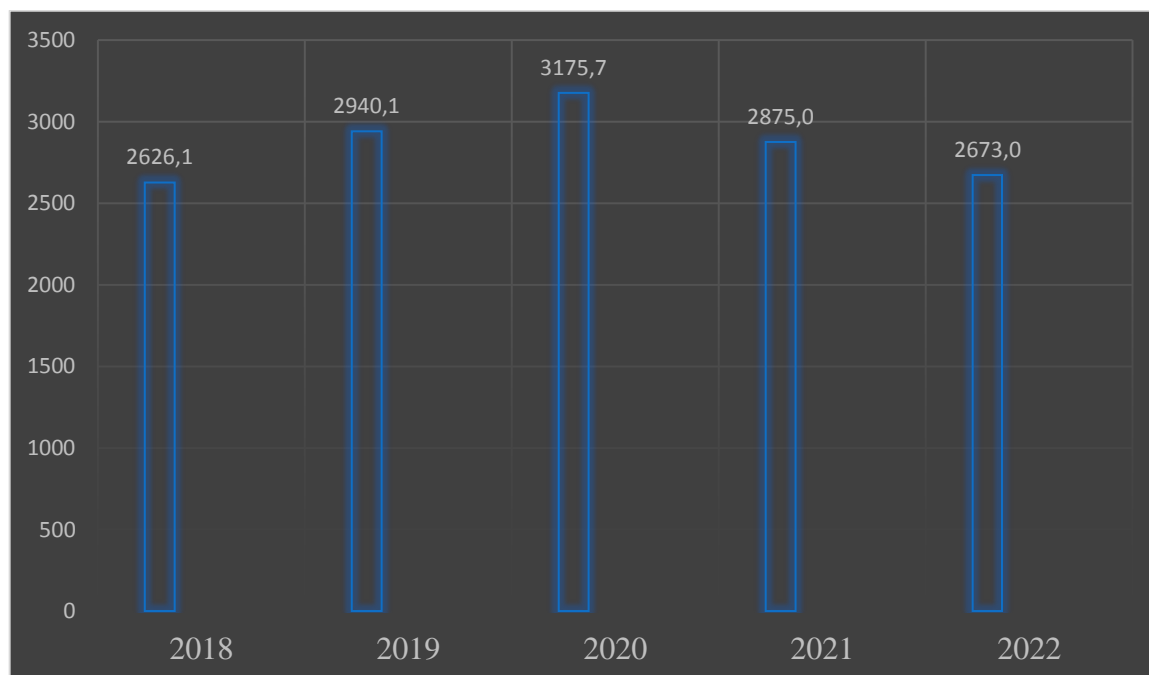


Рисунок 6. Показатели общей заболеваемости населения г. Миоры за 2018-2022 гг.

Первичная заболеваемость населения

В 2022 году по сравнению с 2021 годом в г. Миоры зарегистрирован рост случаев (или показателя) заболеваемости среди всего населения: БСК, болезням органов пищеварения, болезням органов дыхания, болезням мочеполовой системы, травмы, болезням Лор органов, болезням эндокринной системы, болезням глаза. Снижение темпов показателей заболеваемости в 2022 году по сравнению с предыдущим годом среди всего населения отмечено по следующим классам: болезням нервной системы, новообразованиям, психическим расстройствам, болезням костно-мышечной системы. (Таблица 5)

Таблица 5. Первичная заболеваемость по классам болезней среди населения г. Миоры за период 2018-2022 гг.

	2018	2019	2020	2021	2022
БСК	49,4	44,8	36,4	25,2	25,8
нервная система	11,0	9,9	5,9	10,9	4,5
новообразования	10,5	12,0	14,4	15,9	5,4
психические расстройства	26,2	26,0	23,0	18,2	17,8

болезни органов дыхания	658,6	802,3	828,5	655,6	753,9
болезни органов пищеварения	13,7	11,9	24,8	0,6	12,8
болезни мочеполовой системы	22,1	7,0	9,4	51,2	59,0
болезни костно-мышечной системы	92,1	93,8	97,6	57,1	47,1
травмы	96,0	109,5	96,0	51,5	52,8
болезни Лор органов	1,5	48,4	44,4	30,9	41,0
болезни глаза	10,6	65,9	78,0	35,4	36,3
болезни эндокринной системы	17,8	14,6	20,1	21,9	25,0
болезни крови	1,5	1,0	3,7		1,8

Инвалидность.

В г. Миоры за последние 5 лет наблюдается волнообразная тенденция роста инвалидности (рисунок 7, таблица 6).

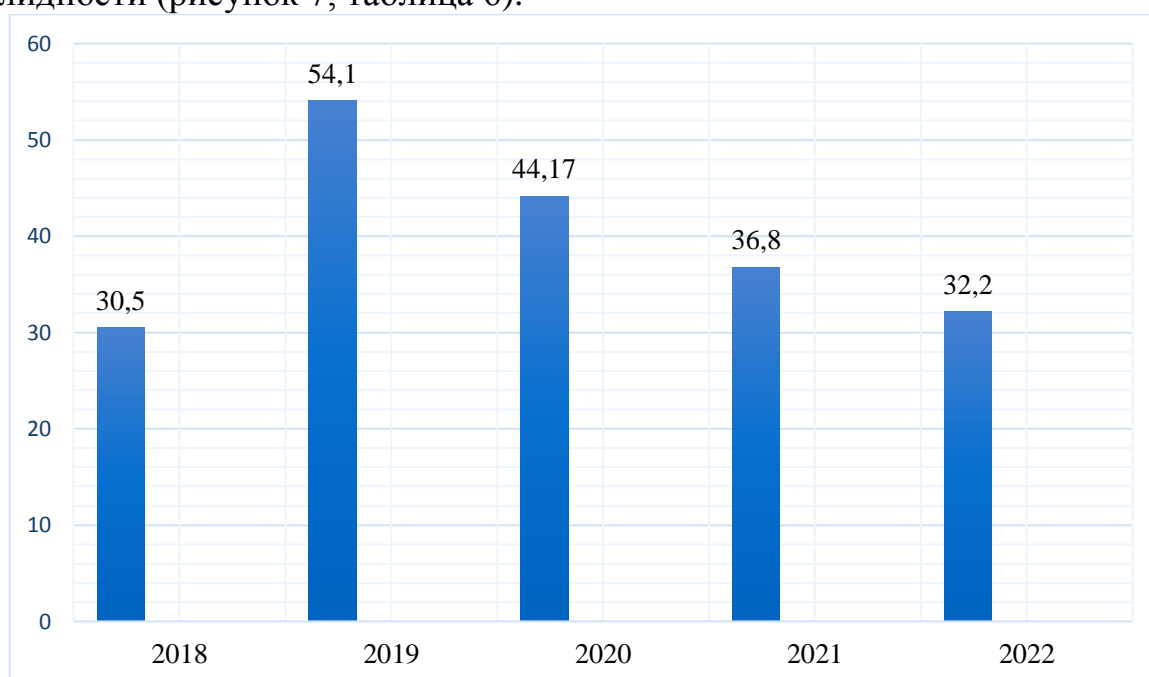


Рисунок 7. Инвалидность населения г. Миоры за 2018 – 2022 гг.

Показатели первичного выхода на инвалидность в 2021 году уменьшилось по сравнению с предыдущим годом для трудоспособного населения – на 2 человека.

Таблица 6. Инвалидность населения г. Миоры за 2018 – 2022 гг.

	2018	2019	2020	2021	2022
Первичный выход на инвалидность лиц трудоспособного возраста	13	23	19	16	14
на 10000 нас.	30,5	54,1	44,17	36,8	32,2

СОСТОЯНИЕ ЗДОРОВЬЯ ДЕТСКОГО НАСЕЛЕНИЯ

В 2022 году по сравнению с 2021 годом общая заболеваемость детского населения увеличилась и составила 3664,2 на 1 000 детского населения (в 2021 году – 3572,7 на 1000 детского населения) (Рисунок 1).

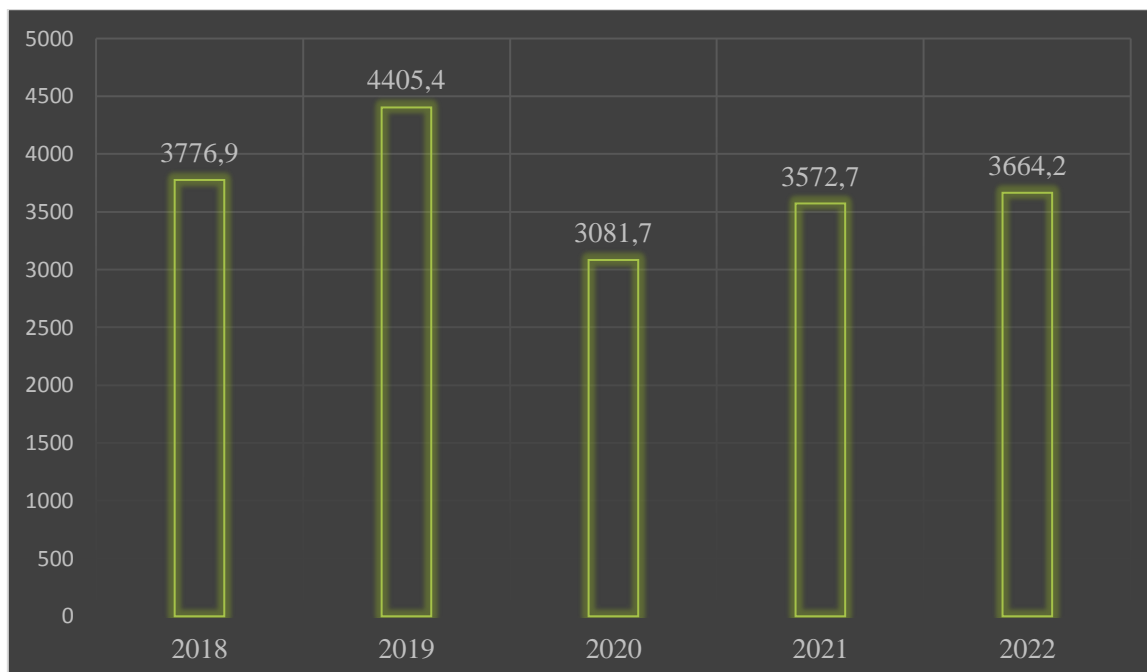


Рисунок 1. Заболеваемость детского населения г. Миоры на 1000 детского населения за период 2018-2022 годы

В сравнении с 2021 годом в г. Миоры на 1,7%, снизилось количество здоровых детей (I группа здоровья – здоровые дети, не имеющие отклонений по всем критериям), на 1,1% увеличилось количество детей II группы здоровья (дети, имеющие какие-либо функциональные отклонения, нарушения в физическом и/или нервно-психическом развитии, или без них, часто болеющие), на 0,1% снизилось численность детей III группы здоровья (дети, больные хроническими заболеваниями в стадии компенсации, т. е. без нарушения самочувствия), количество детей, отнесенных к IV группе, увеличилось на 0,7% (дети, больные хроническими заболеваниями, дающими обострения 2-4 раза в год в стадии субкомпенсации и декомпенсации) (таблица 1).

Таблица 1 – Распределение детей г. Миоры по группам здоровья (за 2018-2022 гг.)

Осмотры школьников по городу Миоры					
	2018	2019	2020	2021	2022
1 группа здоровья	2,2	4,3	4,4	4,2	2,5
2 группа здоровья	90,0	90,4	90,2	90,6	91,7
3 группа здоровья	6,3	4,3	4,5	4,4	4,3
4 группа здоровья	1,4	0,9	0,9	0,8	1,5

выявленная патология всего	785	732	728	808	567
на 1000 школьников	699,6	672,8	631,9	704,4	489,2
первичная	67	96	97	188	68
на 1000 школьников	96,7	59,7	88,2	163,9	58,7
Осмотры дошкольников по городу Миоры					
1 группа здоровья	10,8	9,5	9,7	8,5	4,0
2 группа здоровья	84,9	86,5	87,0	86,9	92,5
3 группа здоровья	2,6	2,4	1,6	2,9	2,4
4 группа здоровья	1,7	1,7	1,7	1,6	1,1
выявленная патология всего	167	251	232	189	69
на 1000 дошкольников	401,4	594,8	556,1	504,0	182,5

В 2022 году выявлено 567 патологии среди учащихся школ г. Миоры (489,2 на 1000 осмотренных), в 2021 году 808 патологий (704,4 на 1000 осмотренных соответственно).

Наполняемость групп здоровья учреждений общего среднего образования (6-17 лет г. Миоры) (Рисунок 2):

2018 – 1 группа здоровья – 2,2%, 2 группа здоровья – 90,0%, 3 группа здоровья – 6,3%, 4 группа здоровья – 1,4%.

2019 – 1 группа здоровья – 4,3%, 2 группа здоровья – 90,4%, 3 группа здоровья – 4,3%, 4 группа здоровья – 0,9%.

2020 – 1 группа здоровья – 4,4%, 2 группа здоровья – 90,2%, 3 группа здоровья – 4,5%, 4 группа здоровья – 0,9%.

2021 – 1 группа здоровья – 4,2%, 2 группа здоровья – 90,6%, 3 группа здоровья – 4,4%, 4 группа здоровья – 0,8%.

2022 – 1 группа здоровья – 2,5%, 2 группа здоровья – 91,7%, 3 группа здоровья – 4,3%, 4 группа здоровья – 1,5%.

За период 2018-2022 гг. среди детей и подростков 6-17 лет отмечено сокращение наполняемости первой, второй и третьей группы здоровья.

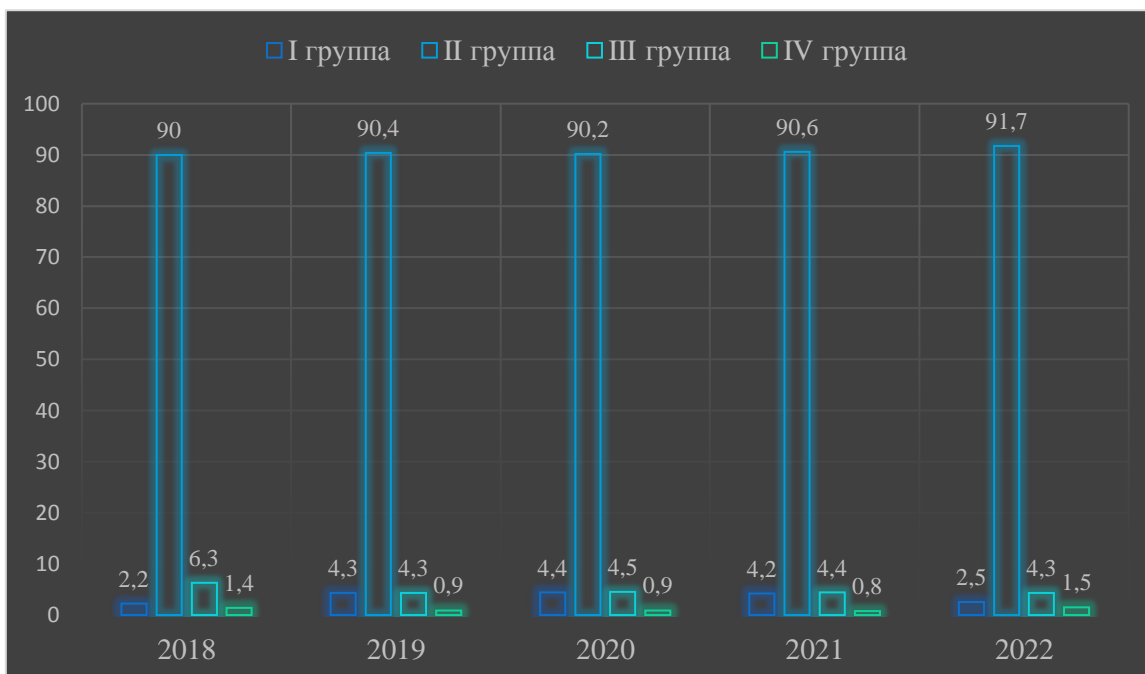


Рисунок 2. – Распределение детей (6-17 лет) г. Миоры по группам здоровья (за 2018-2022 гг.)

Наполняемость групп здоровья учреждений дошкольного образования г. Миоры (Рисунок 3):

2018 – 1 группа здоровья – 10,8%, 2 группа здоровья – 84,9%, 3 группа здоровья – 2,6%, 4 группа здоровья – 1,7%.

2019 – 1 группа здоровья – 9,5%, 2 группа здоровья – 86,5%, 3 группа здоровья – 2,4%, 4 группа здоровья – 1,7 %.

2020 – 1 группа здоровья – 9,7%, 2 группа здоровья – 87,0%, 3 группа здоровья – 1,6%, 4 группа здоровья – 1,7 %.

2021 – 1 группа здоровья – 8,5%, 2 группа здоровья – 86,9%, 3 группа здоровья – 2,9%, 4 группа здоровья – 1,6 %.

2022 – 1 группа здоровья – 4,0%, 2 группа здоровья – 92,5%, 3 группа здоровья – 2,4%, 4 группа здоровья – 1,1 %.

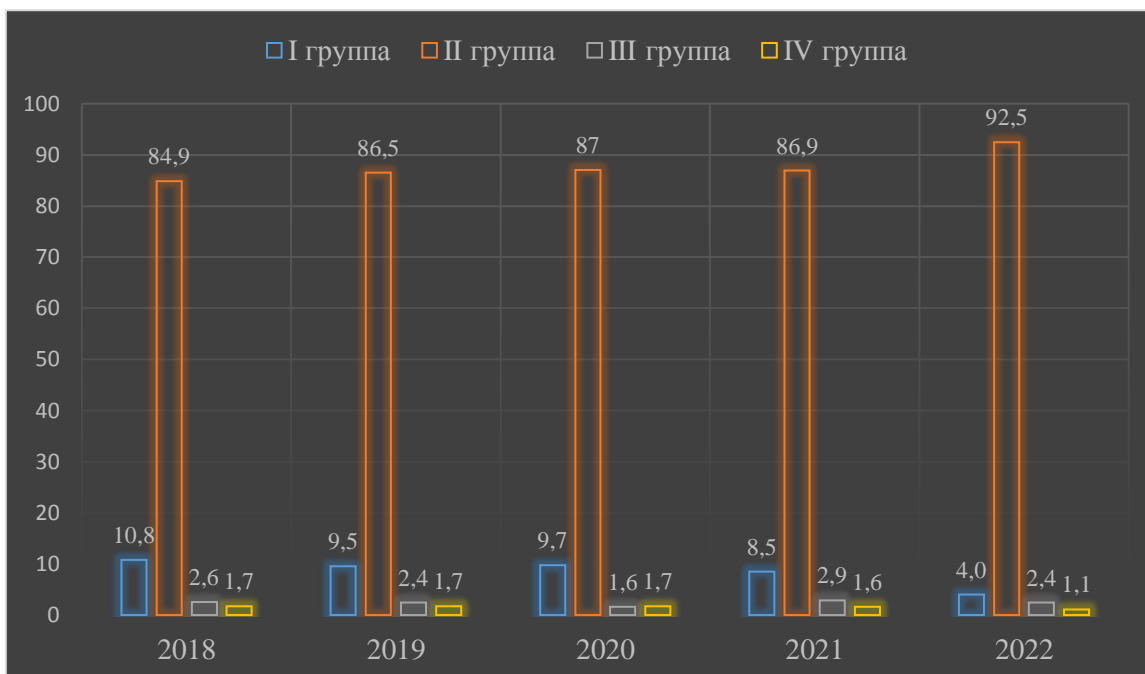


Рисунок 3. – Распределение детей дошкольного возраста г. Миоры по группам здоровья (за 2018-2022 гг.)

За период 2018-2022 гг. среди детей дошкольного возраста отмечено сокращение наполняемости первой группы здоровья.

В г. Миоры силами педиатрической службы проводится ежегодно углубленный медицинский осмотр (далее – осмотр) школьников с привлечением врачей-специалистов территориальных учреждений здравоохранения.

Результаты осмотра и врачебные рекомендации представляются в школы для формирования групп по физическому воспитанию, заполнению листков здоровья, проведению рассадки учащихся по учебным партам.

По результатам осмотра разрабатываются персонально для каждого ребенка коррекционные оздоровительные мероприятия, используются лечебно-оздоровительные технологии, воздействие которых обеспечивает восстановление физического здоровья детей, оказывается консультативная помощь администрации учреждений образования, преподавателям физического воспитания, классным руководителям в организации дифференцированного подхода к ученикам с учетом их состояния здоровья и особенностей развития, проводится работа по индивидуальным реабилитационным мероприятиям, направленных на восстановление здоровья, психологического статуса и работоспособности ребенка.