



**ЦЕЛИ**  
УСТОЙЧИВОГО РАЗВИТИЯ В  
БЕЛАРУСИ



**ЗДОРОВЫЕ**  
ГОРОДА И ПОСЕЛКИ

УТВЕРЖДАЮ  
Председатель Миорского районного  
Совета депутатов

*В.А. Драбо*  
В.А. Драбо  
«25» января 2023 года



# ПРОФИЛЬ ЗДОРОВЬЯ г. ДИСНА



2023 год

## **СОДЕРЖАНИЕ**

ПРЕДИСЛОВИЕ .....	3
ИСТОРИЧЕСКАЯ СПРАВКА .....	5
СОЦИАЛЬНО-ЭКОНОМИЧЕСКАЯ ХАРАКТЕРИСТИКА г. ДИСНА.....	8
САНИТАРНО-ГИГИЕНИЧЕСКАЯ ХАРАКТЕРИСТИКА Г. ДИСНА .....	10
МЕДИКО-ДЕМОГРАФИЧЕСКАЯ СИТУАЦИЯ .....	12
СОСТОЯНИЕ ЗДОРОВЬЯ ДЕТСКОГО НАСЕЛЕНИЯ .....	18

## ПРЕДИСЛОВИЕ

В современных демографических условиях вопрос сохранения здоровья населения можно считать самым актуальным.

Здоровье и благополучие являются ключевым фактором экономического и социального развития и имеют важное значение в жизни каждого человека, для каждой семьи и всего сообщества в целом. Формирование здоровой нации – фактор национальной безопасности и основная задача государственной социальной политики в Беларуси.

Важнейшей целью государства в области охраны здоровья является снижение уровня заболеваний, распространение которых несет главную угрозу здоровью граждан и национальной безопасности.

Крепкое здоровье и отсутствие вредных привычек для населения Беларуси является главными показателями благополучия человека.

В Республике Беларусь, как и в других странах мира, неинфекционные заболевания стали основной причиной высокой смертности населения и экономических потерь в связи с возникающей нетрудоспособностью и затратами на медицинское обслуживание.

Проведенные в Беларуси исследования распространенности основных факторов риска неинфекционных болезней показало, что более 40 % населения имеют три и более из пяти основных факторов риска здоровью (ежедневное табакокурение, низкий уровень потребления овощей и фруктов, гиподинамия, избыточный вес, повышенное артериальное давление).

В связи с этим возрастает значимость профилактики как системы мер, направленных на устранение причин и условий, вызывающих болезни, создание здоровьесберегающей среды жизнедеятельности и формирование у населения мотивации к здоровому образу жизни.

Это может быть обеспечено путем повышения эффективности межведомственного взаимодействия, актуализации мероприятий по сохранению и укреплению здоровья населения с учетом всех аспектов территориального устойчивого развития.

Проект «Здоровые города» стартовал в Республике Беларусь в 2012 году и его развитие предусмотрено в государственной программе «Здоровье народа и демографическая безопасность Республики Беларусь на 2016-2020 годы».

В послании Президента Республики Беларусь Лукашенко А.Г. белорусскому народу и Национальному собранию от 19 апреля 2019 года поставлена задача реализовать государственный профилактический проект «Здоровые города и поселки» и создать национальную сеть.

Реализация государственного профилактического проекта «Здоровые города и поселки» обеспечит достижение медико-демографической устойчивости

территории, осуществлении государственной политики по профилактике болезней и формированию здорового образа жизни, развитие здравоохранения.

В соответствии с Планом основных мероприятий по реализации государственного профилактического проекта «Здоровые города и поселки», утвержденного протоколом заседания Межведомственного совета по формированию здорового образа жизни, контролю за неинфекционными заболеваниями, предупреждению и профилактике пьянства, алкоголизма, наркомании и потребления табачного сырья и табачных изделий при Совете Министров Республики Беларусь №2 от 30.10.2019 г. г. Дисна определен как населенный пункт, перспективный для реализации проекта «Здоровые города и поселки».

В связи с чем распоряжением Миорского райисполкома от 22.11.2021 г. №327р создана районная группа управления реализацией проекта «Здоровые города и поселки», утвержден план мероприятий по реализации проекта «Дисна – здоровый город» на 2023 год.



## ИСТОРИЧЕСКАЯ СПРАВКА

Уникальный город Дина является самым маленьким городом Беларуси. Дина – древнейший город, его история берет начало в X–XI вв. В очень красивом месте, где с Двиной сливается река Дина, берущая свое начало из оз. Динай в Литве, славяне в X - XI вв. основали поселение - Копец-городок (земляная крепость). С XII в. крепость прикрывала столичный Полоцк от нападений рыцарей Ливонского ордена. В XVI в. во время противостояния ВКЛ с Московией король Сигизмунд Август сделал Дину форпостом в борьбе с Иваном Грозным. После захвата Полоцка в 1563 г. московскими войсками большое количество полочан переселилось в Дину. Это и дало огромный толчок в развитии поселения. Уже в 1567 г. Сигизмунд Август называет Дину городом и наделяет его гербом - "тры вежы з муру". Но настоящим полноценным городом Дина стала в 1569 г., когда город получил свой второй герб - "Ладыю" и право на самоуправление.

Город строился по регулярному плану немецкого архитектора Хедеманна. Специфика градостроения в Дине заключалась в том, что город размещался в ограниченных условиях (с трех сторон были реки) и был плотно окружен владениями шляхты. Постоянный план застройки существовал и на замковом острове – втором городском центре (архитектор С. Генго). Территория замка была примерно 5 га. Замок был окружен земляным валом высотой 10 м (ширина 19 м) плюс высота берега 10 м – это более чем солидные укрепления.

Замковый остров на долгие годы был бастионом над Двиной, защищавшим Полоцкие земли. В Дине сохранилось много исторических памятников. В городе три святыни. Костел Непорочного зачатия Пресвятой Девы Марии (1773), израненный войнами, взорванный в 1950-е, пережил лихолетье и выжил, а сегодня уже восстанавливается. В храме Воскресения Христова (1870) хранится три святыни: икона Матери Божьей Одигитрии XIV в., грамота Патриарха Тихона, мощи священника Константина Жданова, причисленного к лику святых. На православном кладбище сохранилась церковь Божьей Матери Одигитрии (нач. XX в.). С древности известен на Миорщине гончарный промысел – дисненская керамика.

Визитной карточкой Дины является Столетний мост, который строился еще в 1906-1907 гг. и имеет деревянный настил. Один пролет, взорванный в 1944 году, заменен трофейным элементом другой по типу конструкции. Уровень воды в Дине под мостом в течение года изменяется до 8 метров!

## ДОСТОПРИМЕЧАТЕЛЬНОСТИ г.ДИСНА

Замковый остров. Дисненский замок был заложен на острове, который омывался с одной стороны рекой Западная Двина, с другой – рекой Дисна. Возник в 1554 г. Состоял из Нижнего и Верхнего замков. Оба были построены из дерева и укреплены земляными валами. В XVIII веке укрепления Дисненского замка были разрушены. Остались только валы Нижнего замка.

100-летний мост с деревянным настилом возведен в 1906 – 1907 гг. В 1944 году один из пролетов был взорван и заменен трофейным элементом другой по типу конструкции. Уровень воды в Дисне под мостом в течение года меняется до 8 м!

Синагога. К началу XX века евреи составляли большую часть жителей Дисны. В городе насчитывалось 9 синагог, однако к настоящему времени сохранилось только здание на перекрестке улиц Юбилейной и Ленина. Сейчас здесь расположен производственный цех КУПП «Витебчанка».

Здание бывшей гостиницы «Рига» (XIX век). В настоящее время – жилой дом.

Гимназия. Гимназия была организована в 1921 году в здании царской тюрьмы. Помимо классов в гимназии был оборудован гимнастический зал, мастерская ручной работы со станками, кабинет биологии, за которым размещался огромный ботанический сад. Высоко было поставлено преподавание гуманитарных предметов, хорошо работало ученическое самоуправление, театральная кружок, выпускался ежемесячный журнал «Наш голас». В гимназии учился знаменитый белорусский живописец, график, скульптор, писатель, фольклорист, этнограф и археолог Язеп Дроздович. После гимназия стала школой-десятилеткой. А сегодня здесь располагается больница сестринского ухода.

Дом раввина – религиозного руководителя еврейской общины. В настоящее время в здании расположена администрация города Дисны.

Храм Воскресения Христова возведен в 1870 году в ретроспективно-русском стиле. В храме хранятся: икона Матери Божией «Одигитрия» конца XVI – начала XVII века, грамота и образ Патриарха Тихона с частицей его мощей, а также мощи священномученика Константина Жданова.

Парк– Александровский бульвар заложен в конце XVIII – начале XIX веков.

Здание уездного отделения попечительства о трезвости (Дом трезвости), на сцене которого в 1911 году выступала труппа актеров под руководством основателя первого профессионального белорусского театра Игната Буйницкого.

Костел Непорочного зачатия Девы Марии. Возведен в 1773 году, разрушен в годы Второй мировой войны. В 2006 году началась его реставрация.

Церковь в честь иконы Божией Матери Смоленской «Одигитрия» возведена в начале XX века в псевдорусском стиле.

Развалины больницы. Строительство больницы велось в 1901 – 1903 годах. Рассчитана она была на 100 койко-мест. В свое время здесь лечили и царских особ, и поляков, и советских военных, и немецких офицеров. Здесь читал речи командир

красной армии Гай, стихи – поэт Демьян Бедный, выступал белорусский писатель Михась Машара. Такой богатой историей может «похвастаться» далеко не каждая больница. В 1944 году больница сгорела и больше не восстанавливалась.

Пожарная каланча. Пожар 16 июня 1882 года почти полностью уничтожил город. После этого в Дисне было основано Вольное пожарное общество, которое не уступало Виленскому. В настоящее время в здании располагается пожарное депо.

Паром. Представляет собой речное судно, типа баржи. Работает на дизельном топливе. Осуществляет сезонные перевозки через реку Западная Двина.

Брусчатка. Сохранилась в старой части города: по набережные реки Западная Двина, ул. Пушкина и ул. Первомайской.

Братская могила, в которой захоронены воины, партизаны и мирные жители, погибшие в годы Великой Отечественной войны.

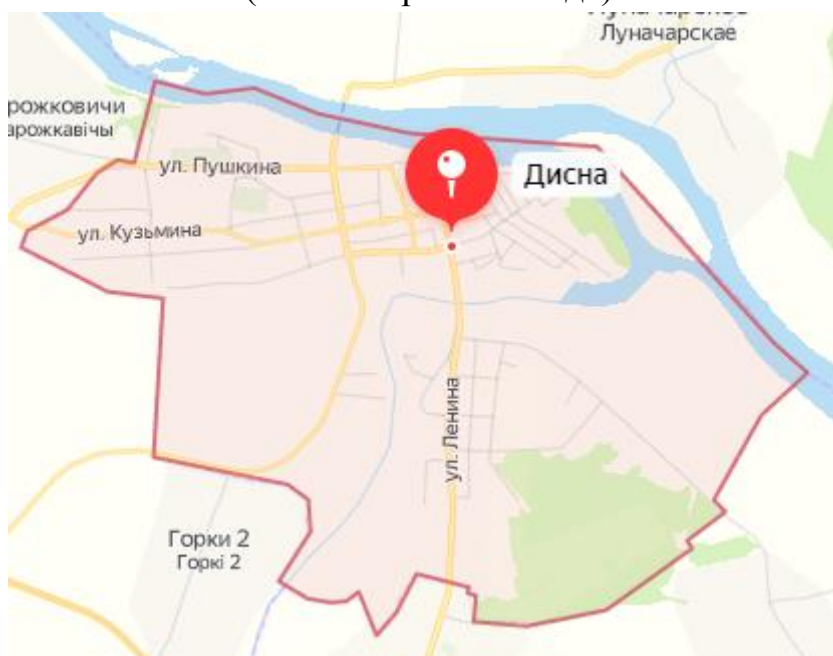
Братская могила 3800 мирных жителей-евреев. В изголовье центральной могилы установлена гранитная плита с надписью на двух языках – белорусском и иврите – следующего содержания: «Тут пахаваны 3800 жыхароў-грамадзян г. Дзісна, яўрэяў, загінуўшых ад рук фашысцкіх захопнікаў і іх памагатых 14.06.1942. Няхай будзе блаславенна памяць загінуўшых!»- и ниже надпись на русском: «Здесь покоятся 3800 жителей г. Дисна».

## СОЦИАЛЬНО-ЭКОНОМИЧЕСКАЯ ХАРАКТЕРИСТИКА г. ДИСНА

Дисна́ (белор. Дзісна, польск. Dzisna) – город в Миорском районе Витебской области Белоруссии. Город Дисна расположен в 45 км восточнее г. Миоры на реке Дисна в месте впадения её в реку Западная Двина. Город крупный узел автомобильных дорог, проходящих на Полоцк, Миоры, Глубокое.

г. Дисна занимает 5,249 м<sup>2</sup>.

Население – 1455 человека (на 1 января 2022 года).



Вклад в социально-экономическое развитие города вносят следующие предприятия:

### *Промышленность:*

Линейно - производственная диспетчерская станция «Дисна» унитарного производственного предприятия «Запад-Транснефтепродукт»;

Государственное лесохозяйственное учреждение «Дисненский лесхоз» и Дисненское лесничество;

Коммунальное унитарное производственное предприятие «Витебчанка»;

Участок «Дисна» унитарного предприятия жилищно-коммунального хозяйства Миорского района.

В г. Дисна функционирует 1 средняя школы: ГУО «Дисненская средняя школа имени Героя Советского Союза М. А. Кузьмина», 1 детское дошкольное учреждение: ГУО «Дисненский детский сад», Государственное учреждение дополнительного образования «Миорский районный центр детей и молодёжи», Детский социальный приют государственного учреждения образования «Миорский районный социально-педагогический центр».



Дисненская больница сестринского ухода учреждения здравоохранения «Миорская центральная районная больница» обслуживает 3217 человека, в том числе:

взрослые – 2798;

пенсионного возраста – 1182;

трудоспособного возраста – 1617;

детей – 419.

**В состав Дисненской БСУ входят:**

- поликлиническое отделение (150 посещений в смену);
- стоматологический кабинет;
- отделение скорой медицинской помощи;
- физиотерапевтический кабинет;
- кабинет массажа;
- кабинет ЛФК;
- кабинет функциональной диагностики;
- КДЛ;
- процедурный кабинет;
- терапевтическое отделение (17 круглосуточных коек + 1 койка дневного пребывания при стационаре);
  - дневной стационар при поликлинике (10 коек);
  - стационар на дому (1 койка);
  - отделение сестринского ухода (40 коек)
  - 6 ФАПов.

На территории г. Дисна работает отделение круглосуточного пребывания Территориальный центр социального обслуживания населения Миорского района; отделение дневного пребывания граждан пожилого возраста Территориальный центр социального обслуживания населения Миорского района.

## САНИТАРНО-ГИГИЕНИЧЕСКАЯ ХАРАКТЕРИСТИКА Г. ДИСНА

### Водопотребление

Водоснабжение населения и предприятий г. Дисна осуществляется из подземных источников водоснабжения. Имеется 2 коммунальных водопровода, протяженность сетей водоснабжения составляет 8,8 км. Один из источников водоснабжения обеспечивает питьевой водой Дисненскую БСУ и часть населения в частном секторе. От водозабора, в составе которого имеется станция обезжелезивания, водоснабжаются учреждения образования, отделение круглосуточного пребывания, КУПП «Витебчанка», жилой поселок «Дисна», торговые объекты, баня, гостиница. Централизованной системой водоснабжения обеспечено 46% от проживающего населения г. Дисна. На оказание услуги водоснабжения Миорским участком филиала «Новополоцкводоканал» УП «Витебскоблводоканал» заключено 343 договора с населением и 17 договоров с организациями города (УЗ «Миорская ЦРБ» Дисненская БСУ; учреждениями образования, КУПП «Витебчанка» и др.).

В целях обеспечения качественной питьевой водой населения филиалом «Новополоцкводоканал» УП «Витебскоблводоканал» осуществляется производственный лабораторный контроль питьевой воды по показателям безопасности. Данные производственного контроля предоставляются в Миорский РЦГЭ.

### Водоотведение

В г. Дисна имеются:

- очистные сооружения 1993 года строительства, производительностью 200 м<sup>3</sup> в сутки, состоящие из колодцев ПГФ (6 штук), поля фильтрации (1 карта). На данные очистные сооружения поступают сточные воды от одного многоквартирного жилого дома, государственного учреждения образования «Дисненский детский сад», отделения круглосуточного пребывания для граждан пожилого возраста и инвалидов;

- очистные сооружения биологической очистки д. Остевичи ввели в эксплуатацию в 2020 году, производительность 79.2 м<sup>3</sup>/сутки, проектная мощность 210 м<sup>3</sup> в сутки. На данные очистные сооружения поступают бытовые сточные воды из жилого поселка «Дисна» - 12 многоквартирных жилых домов, ГУО «Дисненская средняя школа имени М.А. Кузьмина», Дисненского центра культуры, торгового магазина Ушачского райпо.

Фактический объем сточных вод, поступающих на очистные сооружения за 2022 год, составил 24400,00 м<sup>3</sup>.

В частном секторе, в основном, в бане г. Дисна, КУПП «Витебчанка», гостинице г. Дисна используется локальное удаление сточных вод, по заявкам

спецтранспортом УП ЖКХ Миорского района и Миорским участком филиала «Новополоцкводоканал» УП «Витебскоблводоканал».

### **Обращение с отходами**

Основным способом утилизации коммунальных отходов является их захоронение на полигоне твердых коммунальных отходов г. Дисна, расположенном на расстоянии 1,5 км., к северу от г. Дисна вблизи к д. Золоницкие, занимает площадь 2 га. Начало эксплуатации полигона 1994 год, эксплуатация полигона продлена до 2025 года.

Для контроля за влиянием ТКО на качество подземных вод на полигоне имеется наблюдательные скважины.

На полигоне проводятся работы по до сортировки, поступающих вторично-материальных ресурсов, с дальнейшей их поставкой на пункт до сортировки, который расположен в г. Миоры.

### **Условия труда работающих**

В г. Дисна функционирует 4 предприятия, с общей численностью работающих 441 человек, из них 98 женщин, в том числе во вредных и опасных условиях труда работает 218 человек, из них 23 женщины. Наибольшее количество работающих в неблагоприятных условиях труда заняты на рабочих местах с повышенным уровнем производственного шума, вибрации. В разрезе предприятий в г. Дисна, наибольшее количество работающих во вредных и опасных условиях труда занято на линейно - производственной диспетчерской станции «Дисна», унитарном производственном предприятии «Запад-Транснефтепродукт», государственном лесохозяйственном учреждении «Дисненский лесхоз».

Работающим для улучшения здоровья выделены путевки на санаторно-курортное лечение.

В целях предупреждения профессиональных заболеваний, охраны здоровья работающих на предприятиях района организована работа по обеспечению проведения периодических, обязательных и внеочередных медосмотров работающих. Медосмотры проводятся на базе поликлиники г. Дисна УЗ «Миорская ЦРБ», один раз в пять лет проводится аттестация рабочих мест.

На предприятиях г. Дисна случаи профессиональных заболеваний среди работающих не регистрировались.

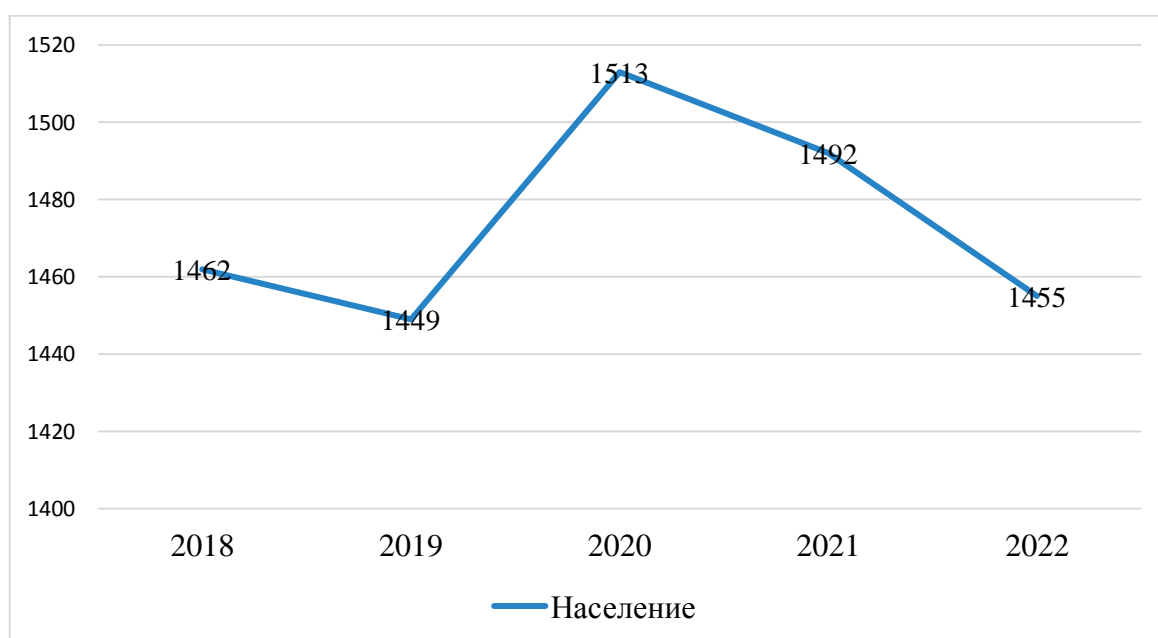
## МЕДИКО-ДЕМОГРАФИЧЕСКАЯ СИТУАЦИЯ

Медико-демографические показатели характеризуют состояние здоровья населения и являются индикатором социально-экономического развития общества. На территории г. Дисна проживает на 1 января 2022 года –1455 человек (таб. 1, рис. 1).

Численность жителей города Дисна за 2022 г. в сравнении с 2021 г. снизилось на 37 человек (таб. 1, рис. 1).

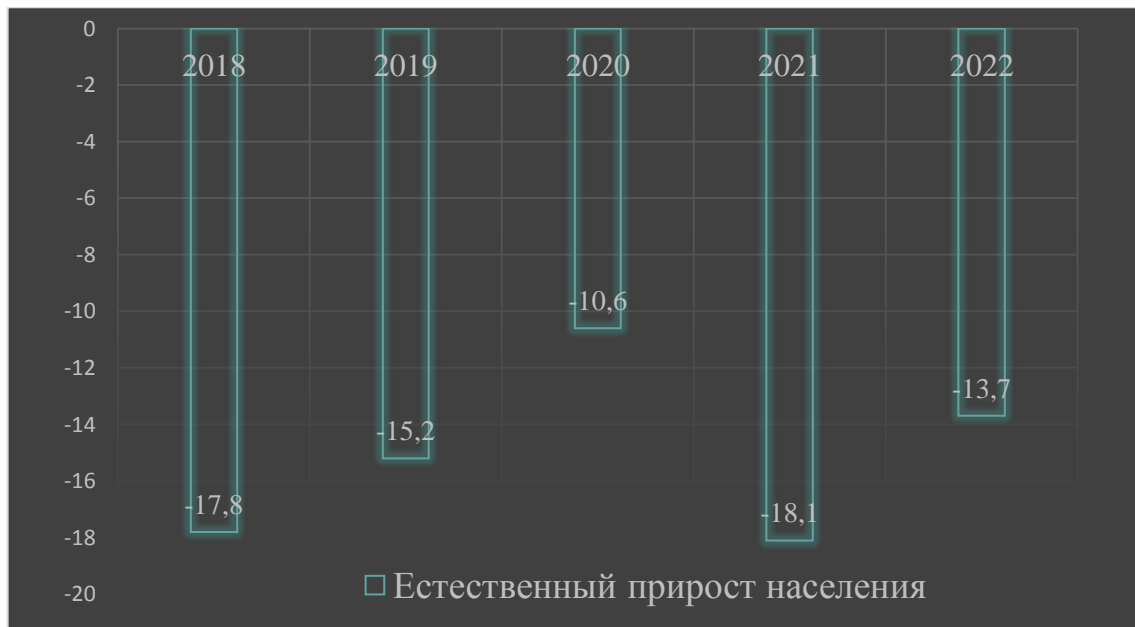
*Таблица 1 – Динамика численности населения г. Дисна за период 2018-2022гг. (количество человек на начало года)*

Год	2018	2019	2020	2021	2022
Численность населения	1462	1449	1513	1492	1455
мужчин	685	686	678	663	687
женщин	777	763	835	829	768
Естественный прирост	-26	-22	-16	-27	-20
	-17,8	-15,2	-10,6	-18,1	-13,7
Ожидаемая продолжительность предстоящей жизни	76,0	70,6	68,7	67,5	76,7



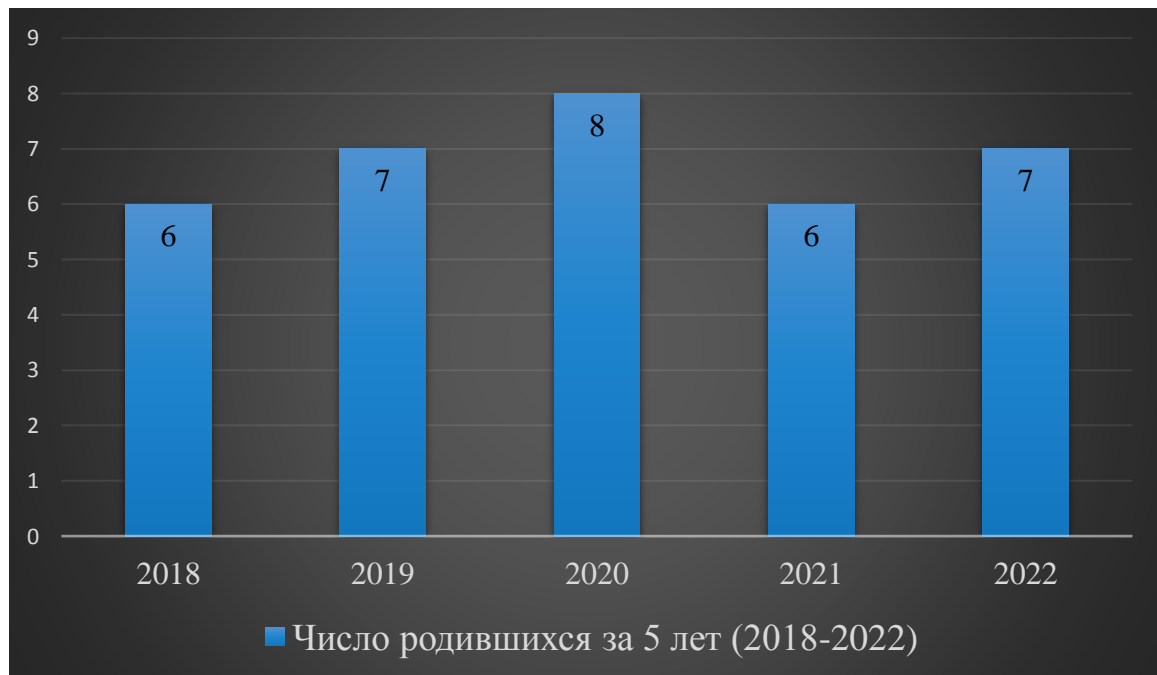
*Рисунок.1 Динамика численности населения г. Дисна за период 2018-2022 гг. (количество человек на начало года)*

**Естественный прирост населения** составил в 2022 г. (-13,7) (в 2021 году – (-18,1)) (Рисунок 2).



*Рисунок 2. Естественный прирост населения г. Дисна за период (2018-2022 гг.)*

В 2022 году родилось 7 детей (в 2021 году – 6 детей). Рождаемость в 2022 году составила 4,8 на 1000 населения (рисунок 3, таблица 2).



*Рисунок 3. Рождаемость за период 2018-2022 гг. на территории г. Дисна*

Таблица 2. Число родившихся и умерших по г. Дисна за период 2018-2022 гг.

	2018	2019	2020	2021	2022
<b>Число родившихся</b>	6	7	8	6	7
<b>Рождаемость</b>	4,1	4,8	5,3	4,0	4,8
<b>Число умерших</b>	32	29	24	33	27
<b>Смертность</b>	21,9	20,0	15,9	22,1	18,6
<b>Младенческая смертность</b>	0	0	0	0	0

Число умерших в г. Дисна на 2022 год составило 27 человека, за 2021 год – умерло 33 человека, число умерших уменьшилось на 6 человек (рисунок 4, таблица 2).

**Общая смертность** в 2022 году составила 18,6 на 1000 населения (в 2021 году общая смертность составляла 22,1).

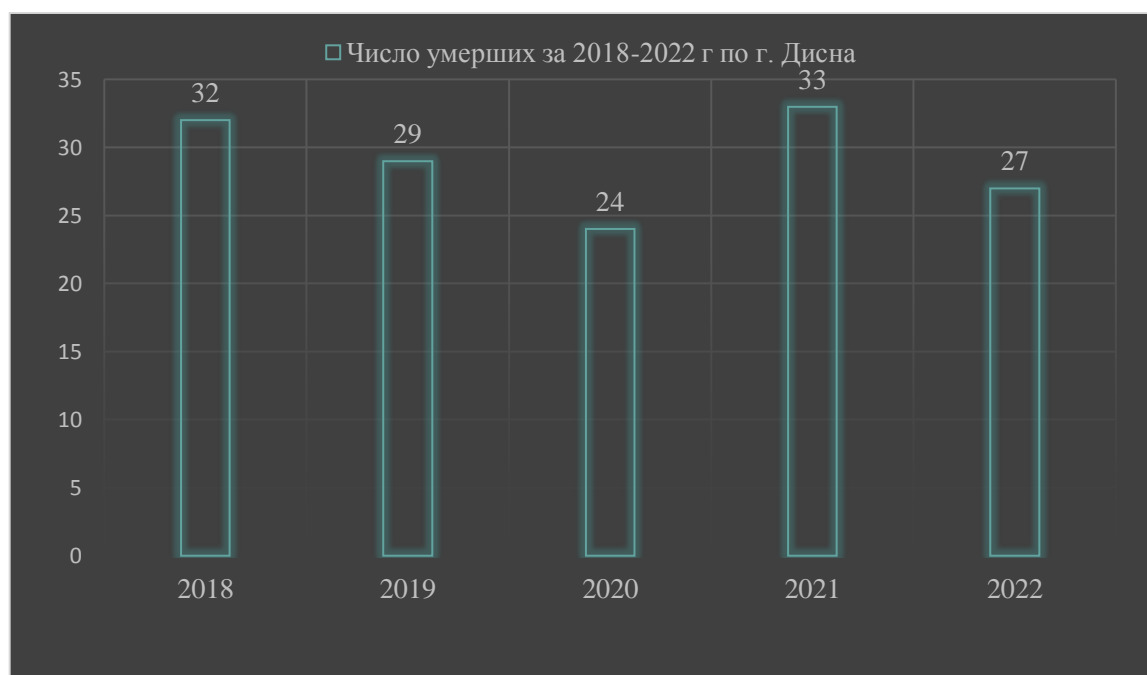


Рисунок 4. Число умерших за период 2018-2022 гг. по г. Дисна

Основными причинами смертности населения г. Дисна в 2022 году:

1. Болезни системы кровообращения – 51,9%
2. Болезни нервной системы – 22,2%
3. Новообразования – 7,4%
4. Инфекционные и паразитарные болезни – 3,7%
5. Психические расстройства и расстройства поведения 3,7% (рисунок 5, таблица 3).

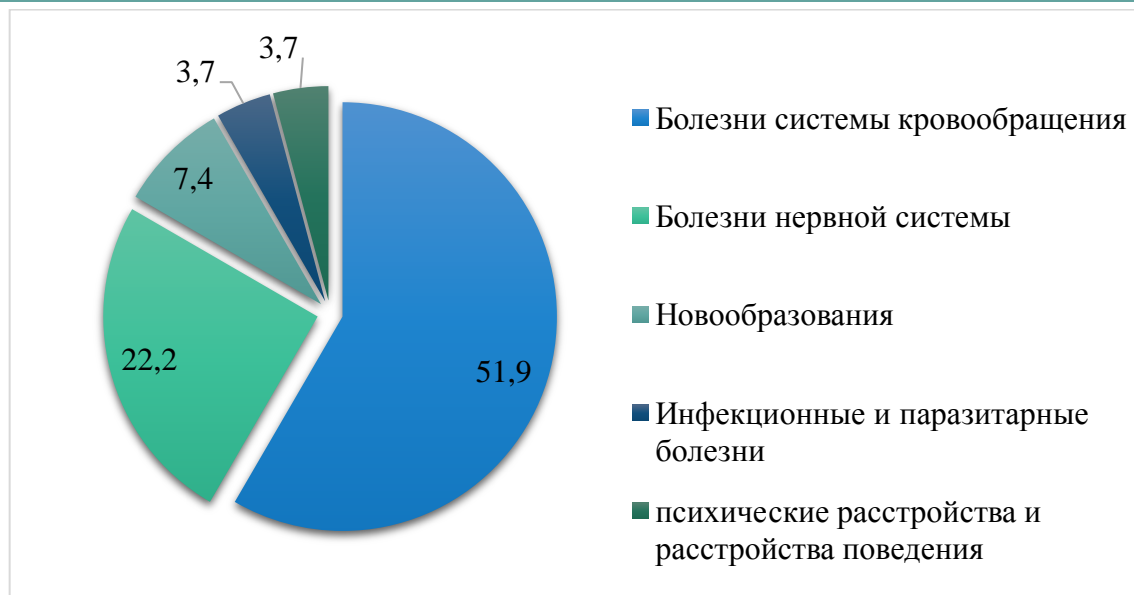


Рисунок 5. Смертность населения по нозологическим формам в 2022 году по г. Дисна

**Общая заболеваемость населения.** По статистическим данным УЗ «Миорская центральная районная больница» в 2022 году было зарегистрировано 3525 случаев заболеваний населения острыми и хроническими болезнями.

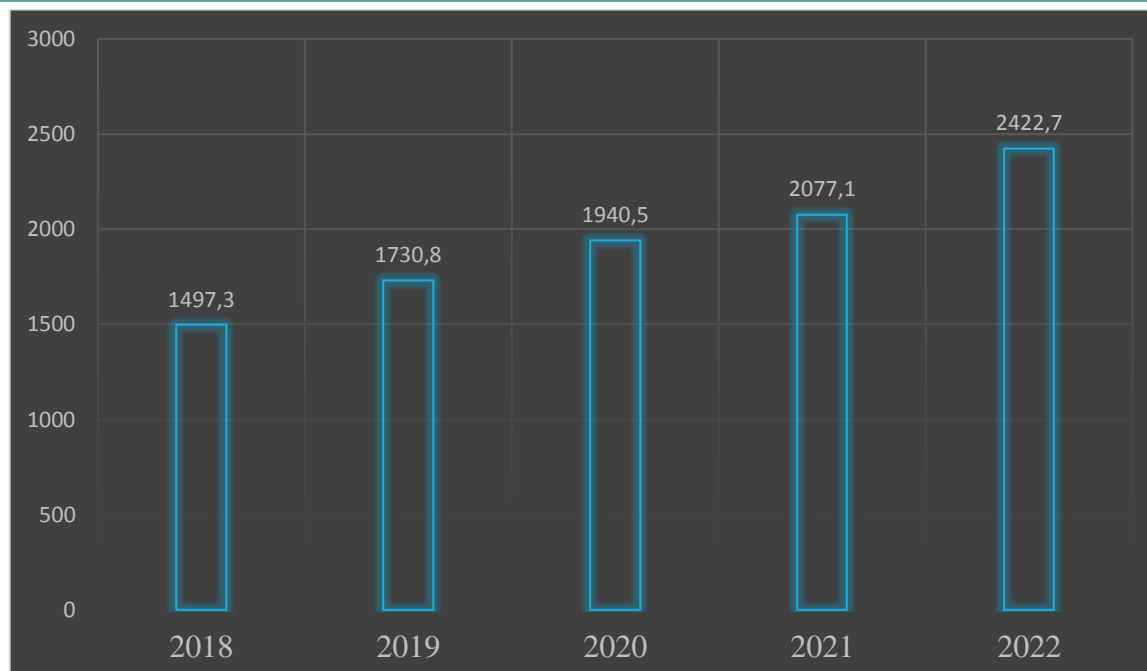
Общая заболеваемость населения г. Дисна за период 2018-2022 гг. по данным государственной статистики представлены в таблице 4 и отражена на рисунке 6.

Уровень общей заболеваемости по данным обращаемости за медицинской помощью, по сравнению с предыдущим годом возрос и составил 2422,7 на 1 000 населения (в 2021 году – 2077,1 на 1 000 населения) и по многолетней динамике имеет тенденцию к росту.

Показатель первичной заболеваемости населения в 2022 году по сравнению с предыдущим годом увеличился и составил 1090,7 на 1 000 населения (в 2021 году – 847,9 на 1 000 населения).

Таблица 4. Общая заболеваемость населения г. Дисна за период 2018-2022 гг.

	2018	2019	2020	2021	2022
Общая заболеваемость населения	2189	2508	2936	3099	3525
На 1000 населения	1497,3	1730,8	1940,5	2077,1	2422,7



*Рисунок 6. Показатели общей заболеваемости населения г. Дисна за 2018-2022 гг.*

### ***Первичная заболеваемость населения***

В 2022 году по сравнению с 2021 годом в г. Дисна зарегистрирован рост случаев (или показателя) заболеваемости среди всего населения: по болезням органов дыхания, болезням костно-мышечной системы и болезням эндокринной системы. Снижение темпов показателей заболеваемости в 2022 году по сравнению с предыдущим годом среди всего населения отмечено по следующим классам: БСК, болезни органов пищеварения, травмы, инфекционные и паразитарные болезни (Таблица 5).

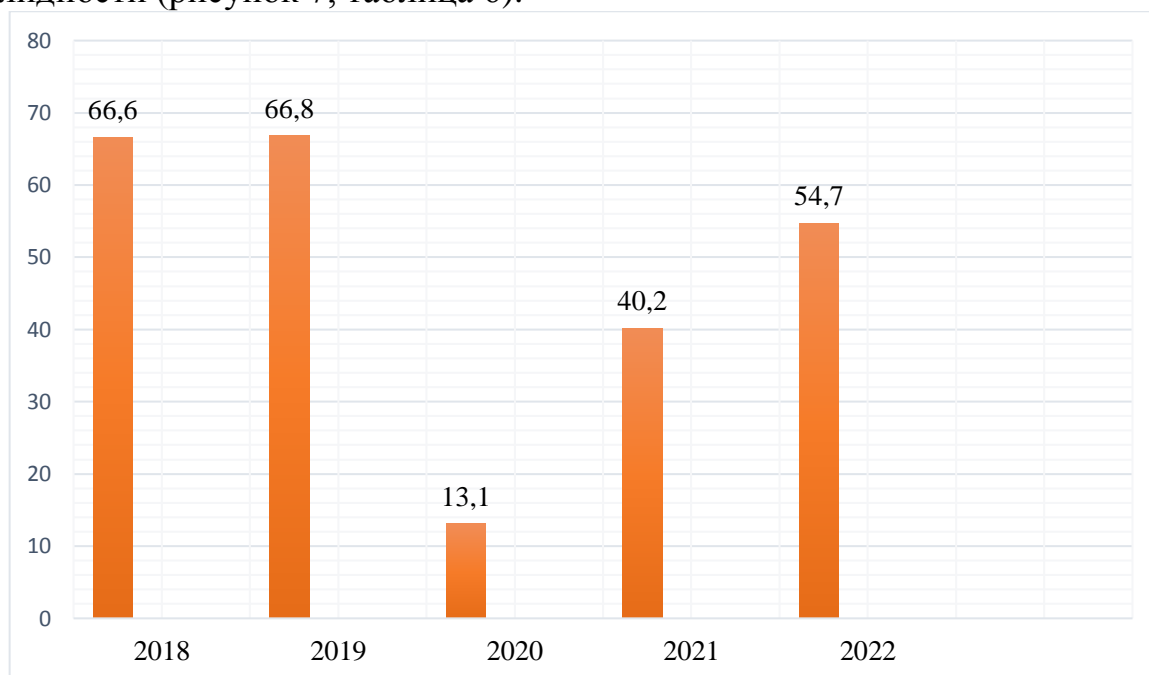
*Таблица 5. Первичная заболеваемость по классам болезней среди населения г. Дисна за период 2018-2022 гг.*

	2018	2019	2020	2021	2021
- БСК	123	133	176	127	84
	84,1	91,8	116,3	85,1	57,7
- инфекционные и паразитарные болезни	3	3	145	267	230
	2,1	2,1	95,8	179,0	158,1
- болезни органов дыхания	185	306	539	651	991
	126,5	211,2	356,2	436,3	681,1
- болезни органов пищеварения	14	22	13	8	4
	9,6	15,2	8,6	5,4	2,7
- болезни костно-мышечной системы	66	94	136	141	204
	45,1	64,9	89,9	94,5	140,2
- травмы	110	99	82	49	27
	75,2	68,3	54,2	32,8	18,6
- болезни эндокринной системы	22	26	30	18	31
	15,0	17,9	19,8	12,1	21,3



### **Инвалидность.**

В г. Дисна за последние 5 лет наблюдается волнообразная тенденция роста инвалидности (рисунок 7, таблица 6).



*Рисунок 7. Инвалидность населения г. Дисна за 2018 – 2022 гг.*

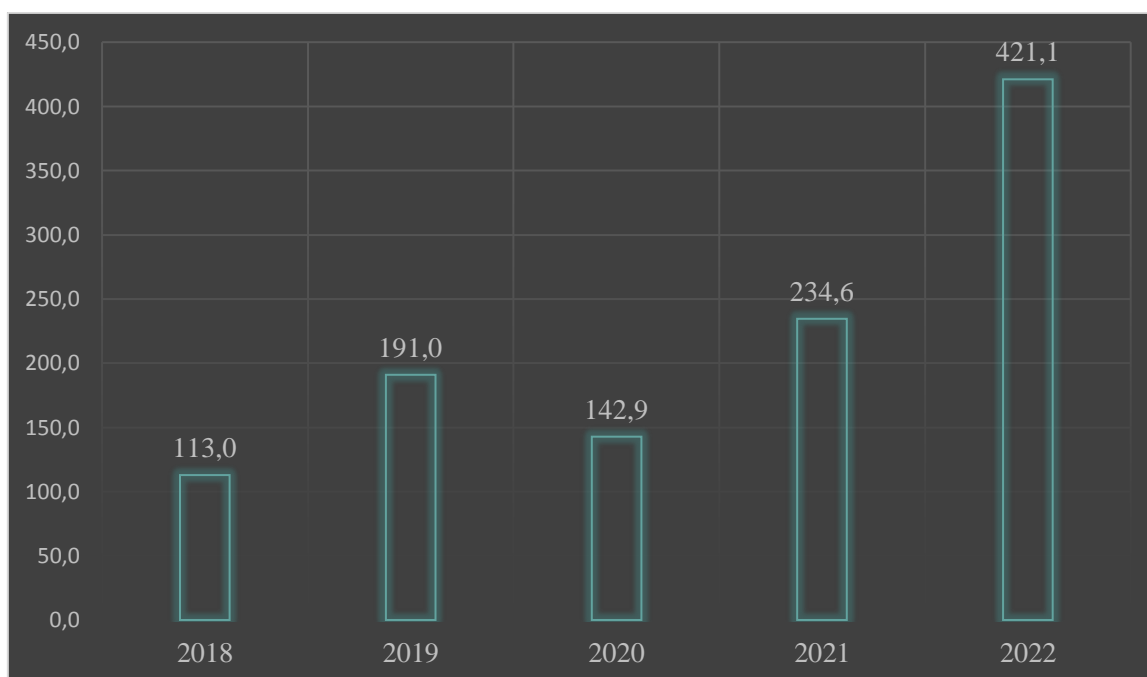
Показатели первичного выхода на инвалидность в 2022 году увеличилось по сравнению с предыдущим годом для трудоспособного населения – на 1 человека.

*Таблица 6. Инвалидность населения г. Дисна за 2018 – 2022 гг.*

	<b>2018</b>	<b>2019</b>	<b>2020</b>	<b>2021</b>	<b>2022</b>
Первичный выход на инвалидность лиц трудоспособного возраста	5	5	1	3	4
на 10000 нас.	66,6	66,8	13,1	40,2	54,7

## СОСТОЯНИЕ ЗДОРОВЬЯ ДЕТСКОГО НАСЕЛЕНИЯ

В 2022 году по сравнению с 2021 годом первичная заболеваемость детского населения увеличилась и составила 421,1 на 1 000 школьников (в 2021 году – 234,6 на 1000 школьников) (Рисунок 1).



*Рисунок 1. Заболеваемость детского населения г. Дисна на 1000 населения за период 2018-2022 годы*

В сравнении с 2021 годом в г. Дисна на 9,1%, выросло количество здоровых детей (I группа здоровья – здоровые дети, не имеющие отклонений по всем критериям), на 9,7% снизилось количество детей II группы здоровья (дети, имеющие какие-либо функциональные отклонения, нарушения в физическом и/или нервно-психическом развитии, или без них, часто болеющие), численность детей III группы здоровья остается на уровне с предыдущим годом (дети, больные хроническими заболеваниями в стадии компенсации, т. е. без нарушения самочувствия), количество детей, отнесенных к IV группе, выросло на 0,6% (дети, больные хроническими заболеваниями, дающими обострения 2-4 раза в год в стадии субкомпенсации и декомпенсации) (таблица 1).

*Таблица 1 – Распределение детей г. Дисна по группам здоровья (за 2018-2022 гг.)*

Осмотры школьников по городу Дисна					
	2018	2019	2020	2021	2022
1 группа здоровья	41	40	33	33	47
	23,2	22,5	18,1	18,4	27,5
2 группа здоровья	103	116	121	122	100

	58,2	65,2	66,5	68,2	58,5
	32	19	25	21	20
3 группа здоровья	18,1	10,7	13,7	11,7	11,7
	1	3	3	3	4
4 группа здоровья	0,6	1,7	1,6	1,7	2,3
выявленная патология всего	181	129	90	109	128
на 1000 школьников	1022,6	724,7	494,5	608,9	748,5
первичная	20	34	26	42	72
на 1000 школьников	113,0	191,0	142,9	234,6	421,1
всего школьников	177	178	182	179	171
Осмотры дошкольников по городу Дисна					
	12	24	18	12	19
1 группа здоровья	18,5	43,6	34,6	25,0	47,5
	49	27	31	33	18
2 группа здоровья	75,4	49,1	59,6	68,8	45,0
	4	4	3	3	3
3 группа здоровья	6,2	7,3	5,8	6,3	7,5
					3
4 группа здоровья	0,0	0,0	0,0	0,0	7,5
выявленная патология всего	51	22	21	20	8
на 1000 дошкольников	784,6	400,0	403,8	416,7	200,0

В 2022 году выявлено 128 патологий среди учащихся школ г. Дисна (748,5 на 1000 школьников), что на 139,6% больше, чем в 2021 году (608,9 на 1000 школьников соответственно).

Наполняемость групп здоровья учреждений общего среднего образования (6-17 лет г. Дисна) (Рисунок 2):

2018 – 1 группа здоровья – 23,2%, 2 группа здоровья – 58,2%, 3 группа здоровья – 18,1%, 4 группа здоровья – 0,6%.

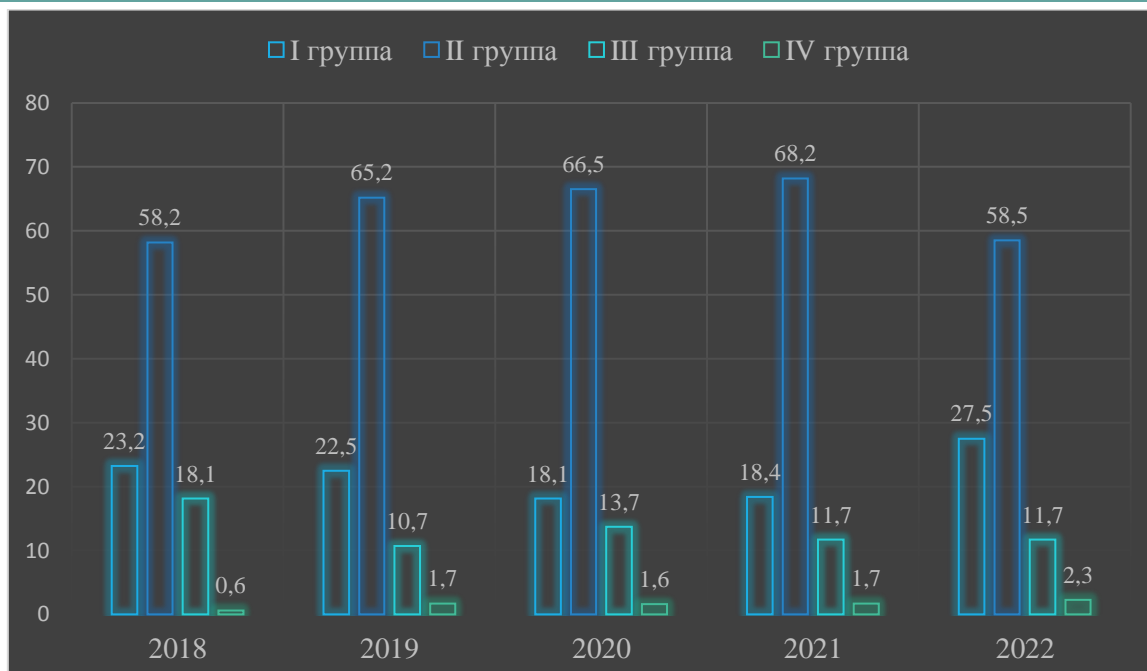
2019 – 1 группа здоровья – 22,5%, 2 группа здоровья – 65,2%, 3 группа здоровья – 10,7%, 4 группа здоровья – 1,7%.

2020 – 1 группа здоровья – 18,1%, 2 группа здоровья – 66,5%, 3 группа здоровья – 13,7%, 4 группа здоровья – 1,6%.

2021 – 1 группа здоровья – 18,4%, 2 группа здоровья – 68,2%, 3 группа здоровья – 11,7%, 4 группа здоровья – 1,7%.

2022 – 1 группа здоровья – 27,5%, 2 группа здоровья – 58,5%, 3 группа здоровья – 11,7%, 4 группа здоровья – 2,3%.

За период 2018-2022 гг. среди детей и подростков 6-17 лет отмечено сокращение наполняемости второй и третьей группы здоровья.



*Рисунок 2. – Распределение детей (6-17 лет) г. Дисна по группам здоровья (за 2018-2022 гг.)*

Наполняемость групп здоровья учреждений дошкольного образования г. Дисна (Рисунок 3):

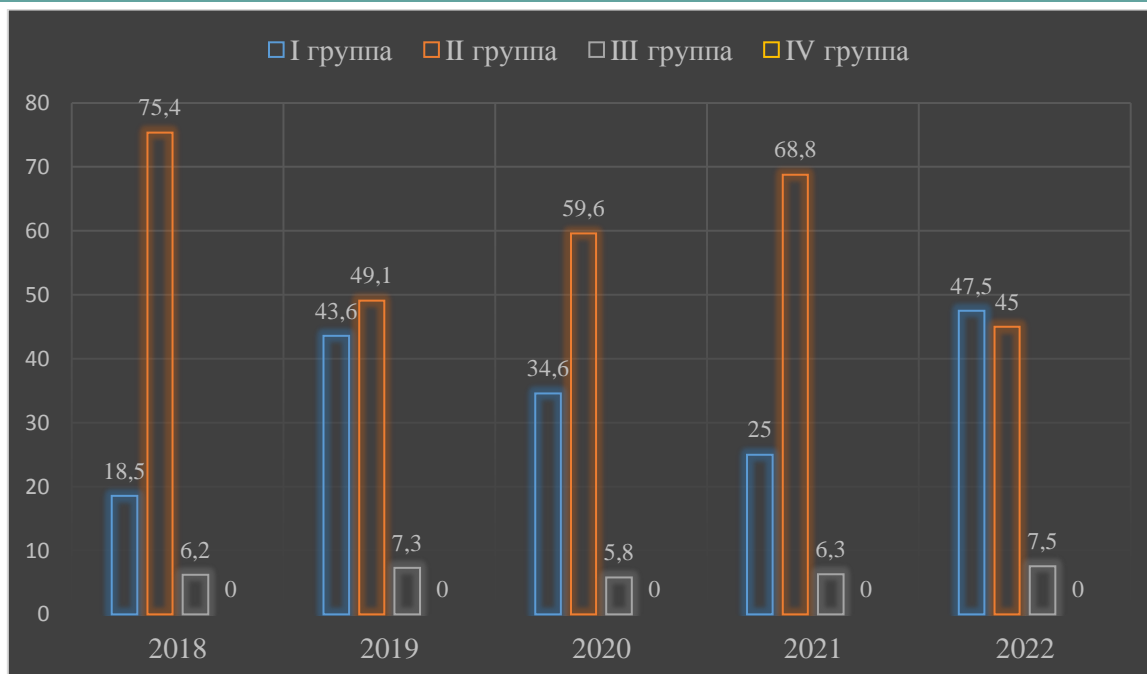
2018 – 1 группа здоровья – 18,5%, 2 группа здоровья – 75,4%, 3 группа здоровья – 6,2%, 4 группа здоровья – 0,0%.

2019 – 1 группа здоровья – 43,6%, 2 группа здоровья – 49,1%, 3 группа здоровья – 7,3%, 4 группа здоровья – 0,0%.

2020 – 1 группа здоровья – 34,6%, 2 группа здоровья – 59,6%, 3 группа здоровья – 5,8%, 4 группа здоровья – 0,0%.

2021 – 1 группа здоровья – 25,0%, 2 группа здоровья – 68,8%, 3 группа здоровья – 6,3%, 4 группа здоровья – 0,0 %.

2022 – 1 группа здоровья – 47,5%, 2 группа здоровья – 45,0%, 3 группа здоровья – 7,5%, 4 группа здоровья – 0,0 %.



*Рисунок 3. – Распределение детей дошкольного возраста г. Дисна по группам здоровья (за 2018-2022 гг.)*

За период 2018-2022 гг. среди детей дошкольного возраста отмечено увеличение наполняемости третьей группы здоровья.

В г. Дисна силами педиатрической службы проводится ежегодно углубленный медицинский осмотр (далее – осмотр) школьников с привлечением врачей-специалистов территориальных учреждений здравоохранения.

Результаты осмотра и врачебные рекомендации представляются в школы для формирования групп по физическому воспитанию, заполнению листков здоровья, проведению рассадки учащихся по учебным партам.

По результатам осмотра разрабатываются персонально для каждого ребенка коррекционные оздоровительные мероприятия, используются лечебно-оздоровительные технологии, воздействие которых обеспечивает восстановление физического здоровья детей, оказывается консультативная помощь администрации учреждений образования, преподавателям физического воспитания, классным руководителям в организации дифференцированного подхода к ученикам с учетом их состояния здоровья и особенностей развития, проводится работа по индивидуальным реабилитационным мероприятиям, направленных на восстановление здоровья, психологического статуса и работоспособности ребенка.