



**ЦЕЛИ**  
УСТОЙЧИВОГО РАЗВИТИЯ В  
БЕЛАРУСИ

УТВЕРЖДАЮ

Заместитель председателя Миорского  
районного исполнительного




А.И.Жук

07 декабря 2025 года

# ПРОФИЛЬ ЗДОРОВЬЯ



## г. МИОРЫ



2025 год

## **СОДЕРЖАНИЕ**

ПРЕДИСЛОВИЕ .....	3
ИСТОРИЧЕСКАЯ СПРАВКА .....	5
СОЦИАЛЬНО-ЭКОНОМИЧЕСКАЯ ХАРАКТЕРИСТИКА г. МИОРЫ .....	6
САНИТАРНО-ГИГИЕНИЧЕСКАЯ ХАРАКТЕРИСТИКА Г. МИОРЫ.....	10
МЕДИКО-ДЕМОГРАФИЧЕСКАЯ СИТУАЦИЯ .....	14
СОСТОЯНИЕ ЗДОРОВЬЯ ДЕТСКОГО НАСЕЛЕНИЯ .....	20
ОЦЕНКА ЭФФЕКТИВНОСТИ.....	24

## ПРЕДИСЛОВИЕ

В современных демографических условиях вопрос сохранения здоровья населения можно считать самым актуальным.

Здоровье и благополучие являются ключевым фактором экономического и социального развития и имеют важное значение в жизни каждого человека, для каждой семьи и всего сообщества в целом. Формирование здоровой нации – фактор национальной безопасности и основная задача государственной социальной политики в Беларуси.

Важнейшей целью государства в области охраны здоровья является снижение уровня заболеваний, распространение которых несет главную угрозу здоровью граждан и национальной безопасности.

Крепкое здоровье и отсутствие вредных привычек для населения Беларуси является главными показателями благополучия человека.

В Республике Беларусь, как и в других странах мира, неинфекционные заболевания стали основной причиной высокой смертности населения и экономических потерь в связи с возникающей нетрудоспособностью и затратами на медицинское обслуживание.

Проведенные в Беларуси исследования распространенности основных факторов риска неинфекционных болезней показало, что более 40 % населения имеют три и более из пяти основных факторов риска здоровью (ежедневное табакокурение, низкий уровень потребления овощей и фруктов, гиподинамия, избыточный вес, повышенное артериальное давление).

В связи с этим возрастает значимость профилактики как системы мер, направленных на устранение причин и условий, вызывающих болезни, создание здоровьесберегающей среды жизнедеятельности и формирование у населения мотивации к здоровому образу жизни.

Это может быть обеспечено путем повышения эффективности межведомственного взаимодействия, актуализации мероприятий по сохранению и укреплению здоровья населения с учетом всех аспектов территориального устойчивого развития.

Проект «Здоровые города» стартовал в Республике Беларусь в 2012 году и его развитие предусмотрено в государственной программе «Здоровье народа и демографическая безопасность Республики Беларусь на 2016-2020 годы».

В послании Президента Республики Беларусь Лукашенко А.Г. белорусскому народу и Национальному собранию от 19 апреля 2019 года поставлена задача реализовать государственный профилактический проект «Здоровые города и поселки» и создать национальную сеть.

Реализация государственного профилактического проекта «Здоровые города и поселки» обеспечит достижение медико-демографической устойчивости

территории, осуществлении государственной политики по профилактике болезней и формированию здорового образа жизни, развитие здравоохранения.

В соответствии с Планом основных мероприятий по реализации государственного профилактического проекта «Здоровые города и поселки», утвержденного протоколом заседания Межведомственного совета по формированию здорового образа жизни, контролю за неинфекционными заболеваниями, предупреждению и профилактике пьянства, алкоголизма, наркомании и потребления табачного сырья и табачных изделий при Совете Министров Республики Беларусь №2 от 30.10.2019 г. Миоры определён как населенный пункт, перспективный для реализации проекта «Здоровые города и поселки».

В связи с чем распоряжением Миорского райисполкома от 27.11.2019 №358р создана районная группа управления реализацией проекта «Здоровые города и поселки». Распоряжением Миорского райисполкома №335р от 02.12.2021 внесены изменения в распоряжение председателя Миорского районного исполнительного комитета № 358р от 27.11.2019, №264р от 24.11.2023, созданы инициативные группы, утвержден план мероприятий по реализации проекта «Миоры – здоровый город» на 2026 год.

## ИСТОРИЧЕСКАЯ СПРАВКА



Миоры впервые упоминаются в 1514 году как поместье Мерея в Браславском уезде Великого княжества Литовского. В документах Княжества 1567 года значится как поместье Меры (название существовало до XIX в.), которое принадлежало Мирскому князю. В 1621 году владелица поместья Н. Мирская основала здесь церковь. В 1691 году построен костел (существовал до 1862). С 1866 года работала школа. В 1927 году в Миорах – 422 жителя, 2 мельницы, аптека, 5 лавок. В 1947 году открыт первый детский сад. В 1956 году начал работу Миорский льнозавод. В 1957 году Миоры получили статус городского поселка. В 1960 году открыта районная поликлиника. В 1962 году сдано в эксплуатацию здание Миорского районного Дома культуры. В 1965 году начал работу мясокомбинат. В 1967 году в Миорах действует музыкальная школа. В 1969 году построен спортивный комплекс. В 1971 году стали действовать комбикормовый завод и хлебозавод. 15 января 1972 Миорам присвоен статус города. В 1978 году введен в эксплуатацию Дом быта в г. Миоры. В 1991 году открыта автостанция в г. Миоры. В 1986 году открыт детский сад №3. В 1994 году состоялось открытие районного музея. В 2002 году начал работать территориальный центр социального обслуживания населения Миорского района. В 2003 году состоялось открытие набережной протяженностью 500 м, которая стала визитной карточкой г. Миоры. 16 января 2009 года на базе ГУО «Миорская средняя школа №3» открыт музей «Книги и печати». 28 февраля 2010 года открыт физкультурно-оздоровительный комплекс в г. Миоры. Май 2010 года введено в эксплуатацию поле с искусственным покрытием для мини-футбола. В 2014 году построены мини-футбольное поле с искусственным покрытием и комплексная спортивная игровая площадка с искусственным покрытием. 22 мая 2015 открыт этнографический музей «Сялянская хата». В 2015 году введен в эксплуатацию новый холодильник на ОАО «Миорский мясокомбинат», мощность которого позволяет одновременно хранить 500 тон продукции. 31 мая 2018 торжественное открытие новой Миорской районной больницы (8 мая - введена в строй). В 2020 году введен в эксплуатацию Миорский Металлопрокатный Завод. В 2023 году открыт детский сад №2 «Журавлик» на 200 мест.

## СОЦИАЛЬНО-ЭКОНОМИЧЕСКАЯ ХАРАКТЕРИСТИКА г. МИОРЫ

Миоры (белор. Міёры) – город в Витебской области Республики Беларусь, административный центр Миорского района, расположен в 190 км к северо-западу от Витебска на берегу озера Миорское. Железнодорожная станция на линии Воропаево – Друя. Автомобильными дорогами связан с Дисной, Браสลавом, Верхнедвинском, Шарковщиной, Полоцком, Друей.

г. Миоры занимает 962,92 га.

Население – 7756 человек (на 1 января 2025 года) из них: трудоспособного возраста – 4323 человека.



Через город проходят республиканские дороги Р14 (Полоцк – Браสลав) и Р18 (граница РФ – Шарковщина – Козяны). Железнодорожным сообщением связан с Минском и Витебском (прицепные вагоны Минск-Друя и Витебск-Друя). Пригородное железнодорожное сообщение не осуществляется.

На территории города находится:

жилых домов – 96,

общежитий – 1,

одноквартирных жилых домов – 30,

многоквартирных жилых домов – 66.

В г. Миоры 60 улиц, 24 переулков, 2 площади. Общая протяженность дорог в – 54,9 км.

Вклад в социально-экономическое развитие города вносят следующие предприятия:

*Промышленность:*

Миорское производство филиала Полоцкий хлебозавод  
ОАО «Витебскхлебпром».

Производственное унитарное предприятие «Миорский мясокомбинат»;  
Филиал «Миорский комбикормовый завод» открытого акционерного общества «Полоцкий комбинат хлебопродуктов».

Унитарное предприятие жилищно-коммунального хозяйства Миорского района.

Общество с ограниченной ответственностью «Миорский металлопрокатный завод» (по изготовлению жести и белого листа, производительностью 150 тысяч тонн).

УП «Миорский мясокомбинат» осуществляет выпуск продукции для детского питания:

вареное колбасное изделие мясное для питания детей дошкольного и школьного возраста колбаса, сосиски, сардельки «Детская (ие)» в/с;

вареное колбасное изделие мясное для питания детей дошкольного и школьного возраста Колбаса, сосиски, сардельки «Смайлик» в/с;

вареное колбасное изделие мясное для питания детей дошкольного и школьного возраста Колбаса, сосиски, сардельки «Школьная (ые)» в/с.

В целях выпуска безопасной и качественной продукции на предприятиях осуществляется производственный контроль за соблюдением требований санитарно-эпидемиологического законодательства. Поддерживаются системы менеджмента качества и безопасности на следующих пищевых предприятиях: филиал Полоцкий хлебозавод ОАО «Витебскхлебпром» Миорское производство, производственное унитарное предприятие «Миорский мясокомбинат». Ежегодно проводятся укрепление материально-технической базы предприятий в соответствии с утвержденными планами.

*Организации строительной и дорожной отрасли г. Миоры:*

Коммунальное дочернее унитарное предприятие мелиоративных систем «Миорское ПМС».

Филиал «Миорское дорожное ремонтно-строительное управление № 203» КУП «Витебскоблдорстрой» (филиал «Миорское ДРСУ №203» КУП «Витебскоблдорстрой»).

На территории г. Миоры работает 21 объект продовольственной торговли и 6 объектов общественного питания. Имеются сетевые магазины филиала ООО «Евроторг» в г. Витебске: «Хит! Экспресс», «Евроопт»; филиала «Кричев» ЗАО «Доброном»: «Копеечка»; ООО «Санта Ритейл» магазин №117, УТП «Золотая нива»: магазины «Сафийка» №17, №18, №20. С целью формирования культуры здорового питания на объектах продовольственной торговли осуществляется реализация продуктов здорового питания. Организованы отделы

«Здоровое питание» в сетевых магазинах филиала ООО «Евроторг» в г. Витебске: «Хит! Экспресс», «Евроопт»; ЗАО «Доброном»: «Копеечка»; ООО «Санта Ритейл» магазин №117, УТП «Золотая Нива» магазины «Сафийка» №17, №18, №20.

В Миорах функционируют 2 средние школы: государственное учреждение образования «Миорская средняя школа №2 имени Н.Г.Изварина» и государственное учреждение образования «Миорская средняя школа №3 имени героя Советского Союза Е.А. Томко» с числом обучающихся 1178 человека, 3 детских дошкольных учреждения: государственное учреждение образования «Миорский детский сад №1», государственное учреждение образования «Миорский детский сад №2», государственное учреждение образования «Миорский детский сад №3» с количеством воспитанников – 346, ГУДО «Миорский районный Центр детей и молодежи», государственное учреждение образования «Миорский районный ЦКРОиР», СуСуФКиС «Миорская государственная детско-юношеская спортивная школа». В учреждениях общего среднего образования продолжена реализация информационного проекта «Школа территория здоровья». В реализации проекта «Школа территория здоровья» в 2024/2025 учебном году было задействовано 8 (72,7%) учреждений общего среднего образования, в которых обучается 1690 учащихся (85,5% учащихся). По результатам оценки эффективности реализации проекта за период с 2023/2024 по 2024/2025 учебный год положительная динамика оцениваемых критериев отмечена в 100% учреждений, реализующих проект.

Медицинское обслуживание осуществляет учреждение здравоохранения «Миорская центральная районная больница». Стационар Миорской ЦРБ рассчитан на – 108 коек, поликлиническое отделение рассчитано на 300 посещений в смену.

В структуру больницы входят 6 отделений:

- ⇒ терапевтическое отделение;
- ⇒ инфекционное боксированное отделение;
- ⇒ хирургическое отделение;
- ⇒ педиатрическое отделение;
- ⇒ акушерское отделение;
- ⇒ отделение анестезиологии и реанимации.

Приобретены аппарат для ультразвукового исследования, передвижной фельдшерско-акушерский пункт.

Реализованы мероприятия плана по приведению ЛПУ Миорского района в соответствие с требованиями законодательства по санитарно-техническому состоянию зданий, помещений и инженерных систем учреждений

здравоохранения, по улучшению условий оказания медицинской помощи населению района и созданию комфортных условий пребывания в них пациентов, утвержденного председателем Миорского районного исполнительного комитета от 02.05.2023.

С целью профилактики заболеваний в поликлинике г. Миоры функционируют 20 школ здоровья: «Школа здоровья для больных АГ и ИБС», «Школа здоровья для больных язвенной болезнью желудка», «Школа здоровья для будущих родителей», «Школа здоровья беременных», «Школа здоровья Школьника» и др.

На территории г. Миоры работает две библиотеки: государственное учреждение культуры «Миорская центральная районная библиотека» и государственное учреждение культуры «Миорская детская библиотека», количество читателей – 9752, книжный фонд составляет – 129234 экз., книговыдача – 175453 экз. В Миорской центральной районной библиотеке проводятся книжные выставки, диалоговые площадки, тренинги и другие мероприятия, приуроченные к единым дням здоровья, и в том числе по профилактике неинфекционных заболеваний.

Государственное учреждение образования «Миорская детская школа искусств» обучается 328 человек. Обучение ведется по 4 направлениям: музыкальное, театральное, хореографическое и изобразительному искусству и по 9 специальностям: баян-аккордеон, гитара, фортепиано, скрипка, балалайка-домра, цимбалы, изобразительное искусство, хореография, театральное искусство.

Государственное учреждение культуры «Миорский историко-этнографический музей» открыт для посетителей 4 июля 1994 работает 5 человек. В музее представлено 5 постоянных экспозиций, каждая из которых расположена в отдельном зале: археология, ткачество, гончарство, плетение, Великая Отечественная война. Помимо постоянных экспозиций, в музее работают временные тематические выставки, организовываются обменные выставки, проводятся творческие встречи с художниками и поэтами, музейно-педагогические занятия для детей.

## САНИТАРНО-ГИГИЕНИЧЕСКАЯ ХАРАКТЕРИСТИКА Г. МИОРЫ

### Водопотребление

Водоснабжение г. Миоры осуществляется из Миорского водозабора, расположенного в двух километрах северо-восточнее от черты города и в 0,7 км западнее от черты д. Блажки. Проект зон санитарной охраны 1, 2, 3 поясов разработан РУП «Белгеология» г. Минска и утвержден решением Миорского РИК № 560 от 28.08.2015г. Водозабор включает в себя четыре артезианские скважины, 2 резервуара чистой воды объемом 500 м<sup>3</sup> каждый, насосную станцию второго подъема, производительностью 3000 м<sup>3</sup> в сутки, станцию обезжелезивания, производительностью 100 м<sup>3</sup> в час.

Централизованным водоснабжением в г. Миоры обеспечено 6882 человека или 88,7% от проживающего населения. Протяженность системы централизованного водоснабжения г. Миоры составляет 38,4 км.

Централизованным водоснабжением обеспечено 60 жилых многоквартирных домов, предприятия, административные здания и учреждения города (УЗ «Миорская ЦРБ», 5 учреждений образования, филиал «Миорский комбикормовый завод» открытого акционерного общества «Полоцкий комбинат хлебопродуктов». торговые объекты и т.д.), одноэтажная жилая застройка.

В целях обеспечения качественной питьевой водой объектов и населения филиалом «Новополоцкводоканал» УП «Витескоблводоканал», в чьем ведении находится водопровод, осуществляется производственный лабораторный контроль качества воды в соответствии с программой производственного контроля.

ООО «Металлопрокатная компания», ПУП «Миорский мясокомбинат», Миорское производство филиала «Полоцкий хлебозавод» ОАО «Витебскхлебпром», Миорский производственный участок УПП «Полоцкий молочный комбинат», ОАО «Миорский райагросервис» имеют собственные источники централизованного водоснабжения, вода из которых используется для питьевых и хозяйственно-бытовых нужд.

### Водоотведение

Очистные сооружения сточных вод для г. Миоры расположены в д. Гирьаты, год строительства – 1973. Проектная мощность 758 м<sup>3</sup>/сутки.

К системе централизованного водоотведения в г. Миоры подключены многоквартирные жилые дома, УЗ «Миорская ЦРБ», Миорское производство филиала «Полоцкий хлебозавод» ОАО «Витебскхлебпром», учреждения образования, другие организации и предприятия, а также часть жилого сектора усадебной застройки г. Миоры.

ПУП «Миорский мясокомбинат» имеет собственные очистные сооружения (поля фильтрации). На Миорском производственном участке ОАО «Полоцкий молочный комбинат» существует вывозная система бытовых и производственных вод собственным спецтранспортом).

В жилых домах частного сектора, не имеющих централизованной системы водоотведения, применяется локальное удаление сточных вод (вывоз проводится по заявкам спецтранспортом УП ЖКХ Миорского района и Миорского участка филиала «Новополоцкводоканал» УП «Витескоблводоканал», индивидуальным предпринимателем).

Новополоцким филиалом УП «Институт Витебскгражданпроект» проектируются объекты: «Детальный план застройки квартала «Русачки» в г. Миоры» - ожидаемое образование сточных вод 463 м<sup>3</sup>/сут, «Инженерные сети и благоустройство жилого района усадебной застройки «Сосны» г. Миоры – ожидаемое образование сточных вод 138 м<sup>3</sup>/сут.

Для г. Миоры планируется строительство новых очистных сооружений полной биологической очистки. «Водоканалстройпроект» УП «Витебскводоканал». Разработана проектная документация на строительство данных очистных сооружений.

Ливневая канализация с соответствующей очисткой поверхностных сточных вод в городе отсутствует.

### **Обращение с отходами**

Основным способом утилизации коммунальных отходов является их захоронение на полигоне твердых коммунальных отходов, расположенном на расстоянии 5 км от г. Миоры, занимает площадь 5 га. Территория полигона обвалована, ограждена железобетонными плитами. Заполнение составляет более 85% проектной мощности, начало эксплуатации полигона 1994 год. В 2025 году проведены работы по содержанию, устройству полигона, об вальцовке по всему периметру. Подбуртовке и уплотнению отходов.

Для контроля за влиянием ТКО на качество подземных вод на полигоне имеется 3 наблюдательные скважины.

На полигоне проводятся работы по до сортировке поступающих вторично-материальных ресурсов, с дальнейшей их поставкой на пункт до сортировки, который расположен в г. Миоры. За 2025 год на пункте заготовлено макулатуры 119т 67кг; полиэтилена 2т 100кг, ПЭТ-бутылки 12т 900кг, стеклобой 67т 580кг, изношенных шин - 12т.

С целью создания благоприятной среды проживания в г. Миоры для организованного сбора коммунальных отходов оборудованы 36 контейнерных в жилом секторе, 23 контейнерные площадки на территориях предприятий и организаций, установлено 1390 пластмассовых контейнеров для раздельного

сбора коммунальных отходов на территориях частных домовладений. Вывоз коммунальных отходов с контейнерных площадок осуществляется специальным транспортом УП ЖКХ Миорского района в соответствии с графиком. Кроме того, централизованный сбор коммунальных отходов из частного сектора, не имеющего контейнерных площадок, проводится специальным транспортом в установленные сроки (2 раза в месяц). На централизованный вывоз ТКО заключено 3394 договора с населением.

### **Атмосферный воздух**

В г. Миоры имеется ряд предприятий, которые являются источниками выбросов загрязняющих веществ в атмосферный воздух: ООО «Металлопрокатная компания», филиал «Миорский комбикормовый завод», ПУП «Миорский мясокомбинат», Миорский ПУ ОАО «Полоцкий молочный комбинат», Миорское производство филиал «Полоцкий хлебозавод» ОАО «Витебскхлебпром», котельные УП ЖКХ Миорского района,

Основными загрязняющими веществами являются оксид углерода, оксид и диоксид азота, сернистый ангидрид.

Замеры атмосферного воздуха на содержание вредных веществ на территории предприятий проводятся Глубокской межрайонной лабораторией аналитического контроля по заявкам районной инспекции ресурсов и охраны окружающей среды. Превышений гигиенических нормативов по результатам замеров в 2025 году не установлено.

### **Условия труда работающих**

В г. Миоры функционирует 5 промышленных предприятий, 3 организации строительной и дорожной отрасли и др.

Среди предприятий г. Миоры наибольшее количество работающих, подвергающихся воздействию вредных и опасных производственных факторов, занято на предприятиях Миорские районные электросети филиала «Глубокские электрические сети» РУП «Витебскэнерго», филиале «Миорский комбикормовый завод» ОАО «Полоцкий КХП», ООО «Металлопрокатная компания», производственном унитарном предприятии «Миорский мясокомбинат».

Администрацией предприятий в 2025 году проведены мероприятия по улучшению условия труда работающих: на производственном унитарном предприятии «Миорский мясокомбинат», ООО «Металлопрокатная компания».

Работающим для улучшения здоровья выделяются путевки на санаторно-курортное лечение. Работающие предприятий обеспечены санитарно-бытовыми помещениями в соответствии с действующим законодательством.

В целях предупреждения профессиональных заболеваний, охраны здоровья работающих на предприятиях и организациях всех форм собственности организована работа по обеспечению проведения периодических и внеочередных

медосмотров работающих. Медосмотры проводятся на базе поликлиники г. Миоры УЗ «Миорская ЦРБ». Случаи профессиональных заболеваний среди работающих не регистрировались.

## МЕДИКО-ДЕМОГРАФИЧЕСКАЯ СИТУАЦИЯ

Медико-демографические показатели характеризуют состояние здоровья населения и являются индикатором социально-экономического развития общества. На территории г. Миоры проживает 44,5% от численности всего населения района, на 1 января 2025 года – 7756 человек (таб. 1, рис. 1).

Численность жителей города Миоры за 2025 год в сравнении с 2024 годом уменьшилась на 79 человек (таб. 1, рис. 1).

Таблица 1 – Динамика численности населения г. Миоры за период 2021-2025гг.  
(количество человек на начало года)

Год	2021	2022	2023	2024	2025
Численность населения	7845	7829	7815	7835	7756
мужчин	3592	3588	3562	3588	3559
женщин	4253	4241	4253	4247	4197
Естественный прирост	-13,0	-8,6	-6,7	-5,4	-7,6
Ожидаемая продолжительность предстоящей жизни	70,3	70,2	69,5	73,0	72,5

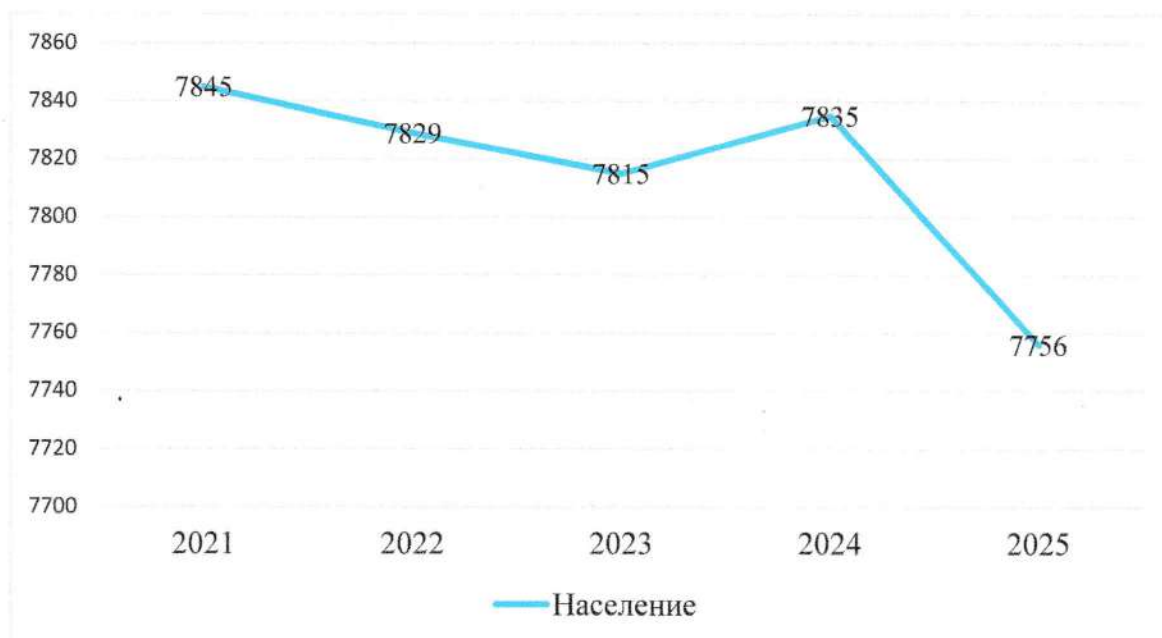



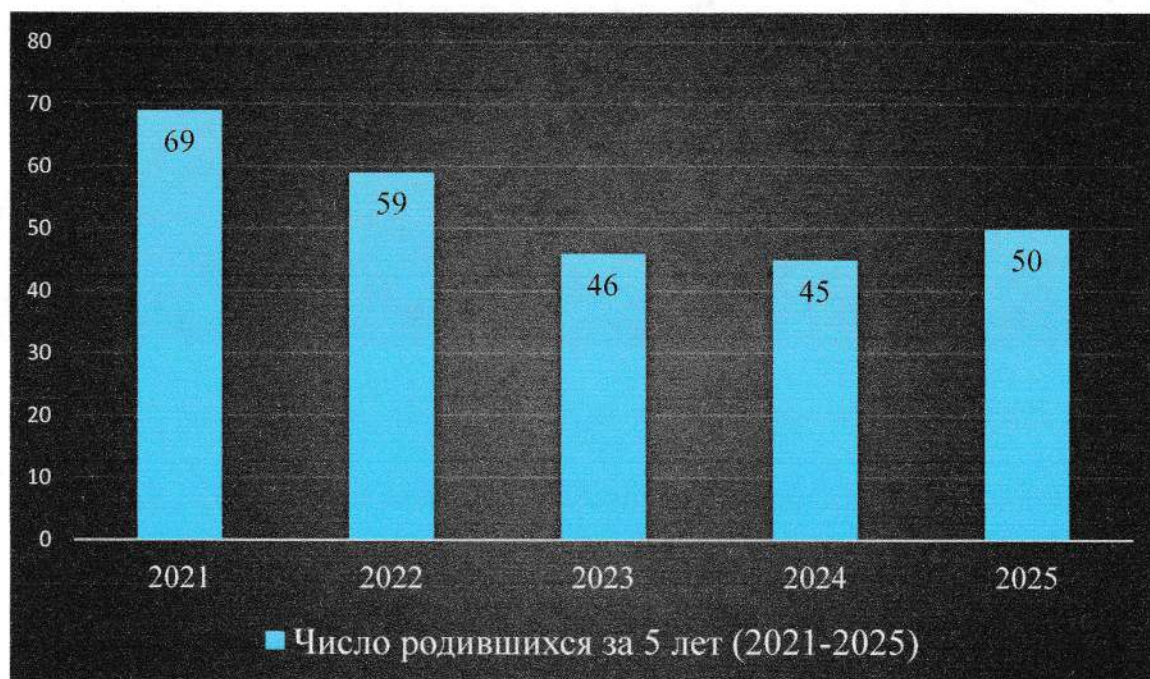
Рисунок 1 Динамика численности населения г. Миоры за период 2021-2025 гг.  
(количество человек на начало года)

**Естественный прирост населения составил в 2025 г. -7,6 (в 2024 году -5,4)**  
(Рисунок 2).



*Рисунок 2. Естественный прирост населения г. Миоры за период (2021-2025 гг.)*

В 2025 году родилось 50 детей (в 2024 году – 45 детей). Рождаемость в 2025 году составила 6,4 на 1000 населения (рисунок 3, таблица 2).



*Рисунок 3. Рождаемость за период 2021-2025 гг. на территории г. Миоры*

Таблица 2. Число родившихся и умерших по г. Миоры за период 2021-2025 гг.

	2020	2021	2022	2023	2024	2025
<b>Число родившихся</b>	65	69	59	46	45	50
<b>Рождаемость</b>	8,2	8,8	7,5	5,9	5,7	6,4
<b>Число умерших</b>	120	171	126	98	87	109
<b>Смертность</b>	15,2	21,8	16,1	12,5	11,1	14,1
<b>Младенческая смертность</b>	1	0	0	0	0	0

Число умерших в г. Миоры за 2025 год составило 109 человек, за 2024 год – умерло 87 человек, число умерших увеличилось на 22 человека (рисунок 4, таблица 2).

**Общая смертность** в 2025 году составила 14,1 на 1000 населения (в 2024 году общая смертность составляла 11,1).

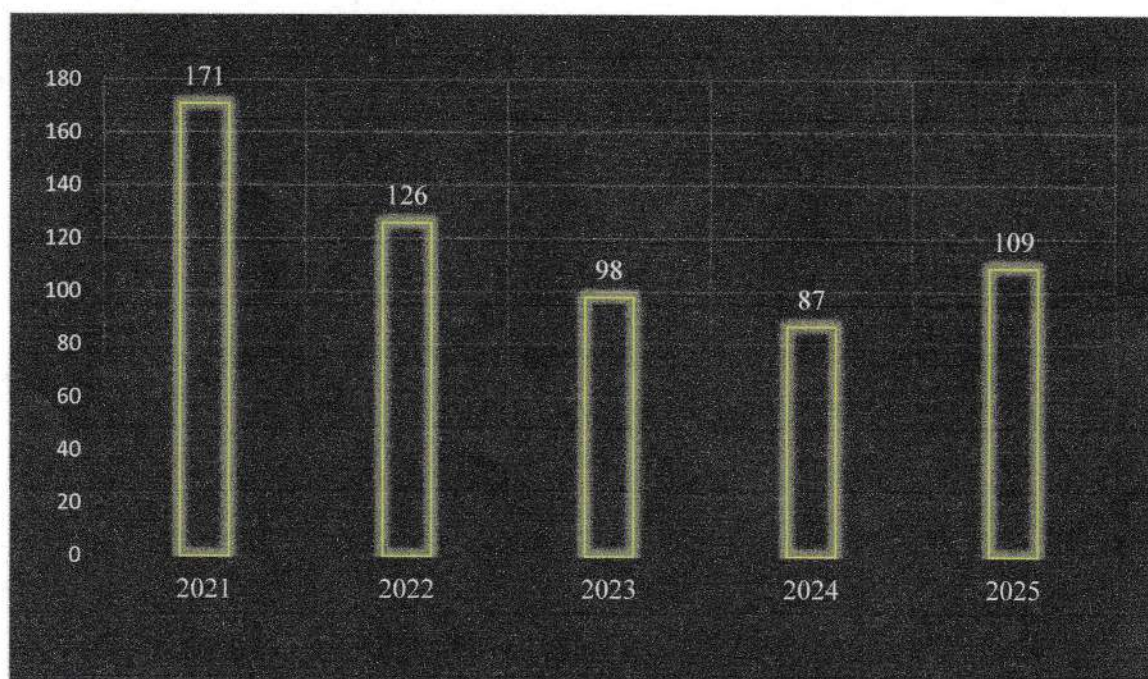


Рисунок 4. Число умерших за период 2021-2025 гг. по г. Миоры

Основными причинами смертности населения г. Миоры в 2025 году:

1. Болезни системы кровообращения – 30,1%
2. Новообразования – 34,6%
3. Органы дыхания – 50%
4. Органов пищеварения – 33,3%
5. Несчастные случаи – 35%
6. Болезни нервной системы – 45%
7. Старость – 0% (рисунок 5, таблица 3).



Рисунок 5. Смертность населения по нозологическим формам в 2025 году по г. Миоры

Таблица 3. Причины смертности населения г. Миоры за период 2021-2025 гг. (данные медстатистики)

Причины (%)	2021	2022	2023	2024	2025
Болезни кровообращения	51,5	61,9	51,0	5,9	30,1
Новообразования	10,5	12,7	8,2	1,2	34,6
Отравления, травмы и несчастные случаи	3,5	5,6	18,4	0,2	35
Болезни органов дыхания	4,1	0,8	3,1	0,3	50
Болезни органов пищеварения	4,1	5,6	2,0	0,3	33,3
Инфекционные и паразитарные болезни	10,5	1,6	0	0	0

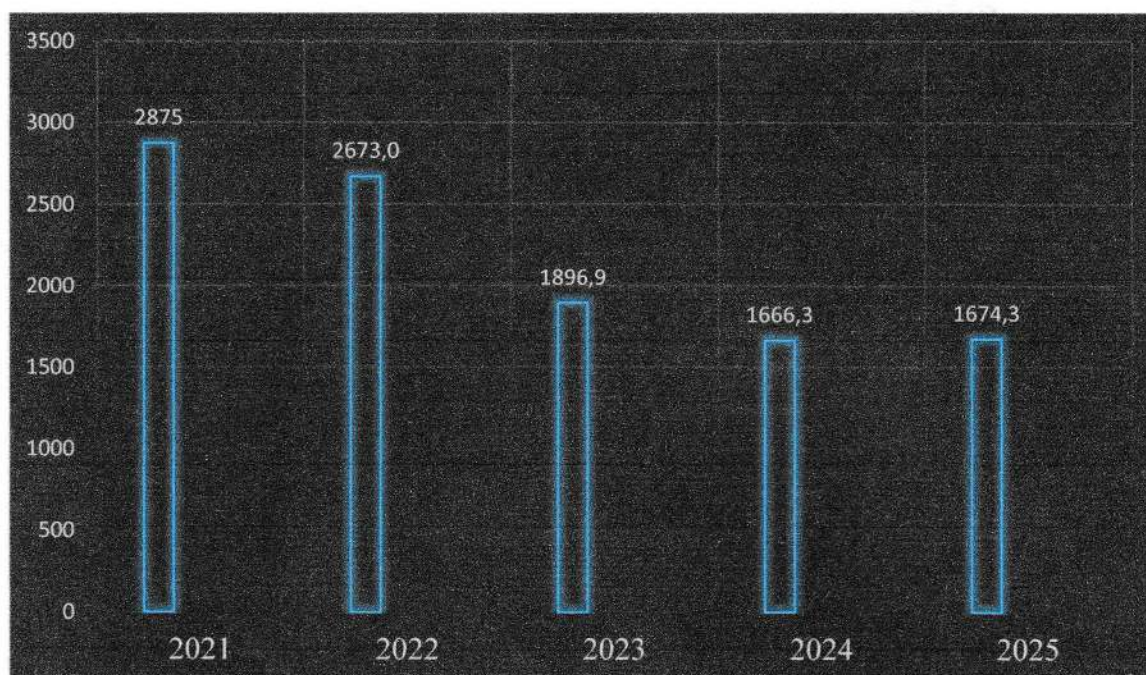
**Общая заболеваемость населения.** По статистическим данным учреждения здравоохранения «Миорская центральная районная больница» в 2025 году было зарегистрировано 12986 случаев заболеваний населения острыми и хроническими болезнями, из которых 6890 случаев (53%) – с впервые установленным диагнозом.

Общая заболеваемость населения г. Миоры за период 2021-2025 гг. по данным государственной статистики представлены в таблице 4 и отражена на рисунке 6.

Уровень общей заболеваемости, по данным обращаемости за медицинской помощью, по сравнению с предыдущим годом увеличился и составил 1674,3 на 1 000 населения (в 2024 году – 1666,3 на 1 000 населения) и в многолетней динамике носит волнообразный характер.

Показатель первичной заболеваемости населения в 2025 году по сравнению с предыдущим годом увеличился и составил 814,3 на 1 000 населения (в 2024 году – 687,0 на 1 000 населения).

	2021	2022	2023	2024	2025
Общая заболеваемость населения	18130	20927	14824	13056	12986
На 1000 населения	2875,0	2673,0	1896,9	1666,3	1674,3



*Рисунок 6. Показатели общей заболеваемости населения г. Миоры за 2021-2025 гг.*

### ***Первичная заболеваемость населения***

В 2025 году по сравнению с 2024 годом в г. Миоры зарегистрирован рост случаев (или показателя) заболеваемости среди всего населения: болезням системы кровообращения, травмы, болезни Лор органов. Снижение темпов показателей заболеваемости в 2025 году по сравнению с предыдущим годом среди всего населения отмечено по следующим классам: нервная система, новообразованиям, психическим расстройствам, болезням органов дыхания, болезням органов пищеварения, болезням мочеполовой системы, болезням костно-мышечной системы и др. (Таблица 5)

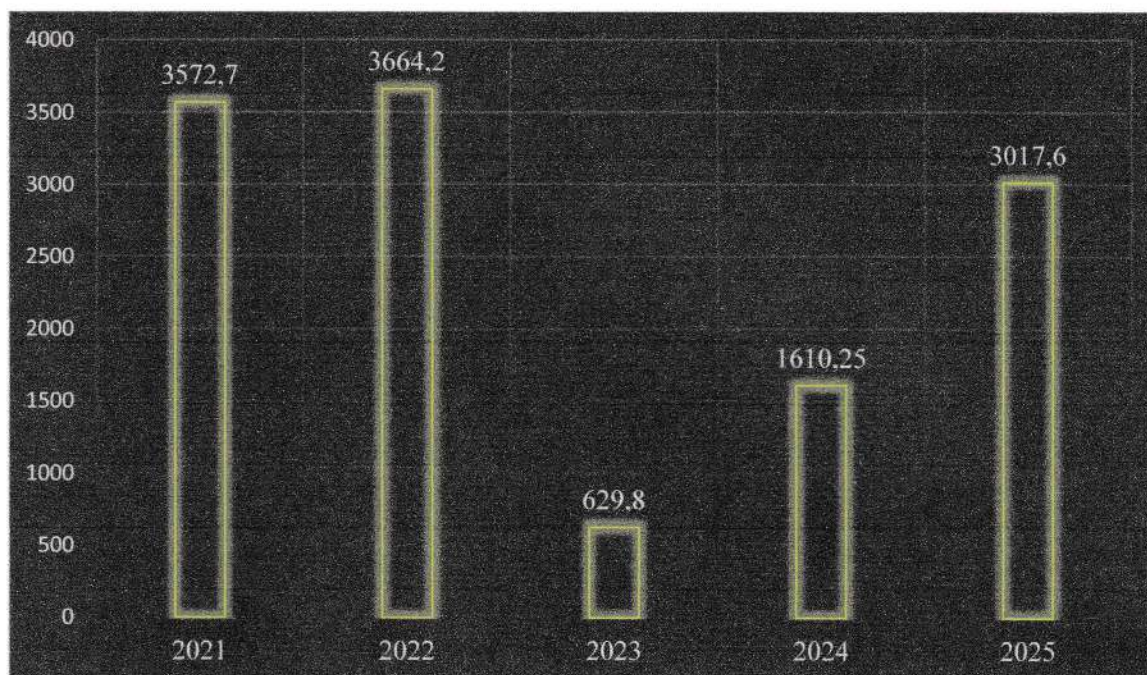
*Таблица 5. Первичная заболеваемость по классам болезней среди населения г. Миоры за период 2021-2025 гг.*

*Таблица 5. Первичная заболеваемость по классам болезней среди населения г. Миоры за период 2021-2025 гг.*

	<b>2020</b>	<b>2021</b>	<b>2022</b>	<b>2023</b>	<b>2024</b>	<b>2025</b>
БСК	36,4	25,2	25,8	22,6	16,1	26,0
нервная система	5,9	10,9	4,5	6,7	4,08	3,61
новообразования	14,4	15,9	5,4	4,7	2,8	0,51
психические расстройства	23,0	18,2	17,8	11,3	10,3	4,38
болезни органов дыхания	828,5	655,6	753,9	597,2	623,6	520,7
болезни органов пищеварения	24,8	0,6	12,8	21,8	11,1	8,63
болезни мочеполовой системы	9,4	51,2	59,0	20,2	10,0	4,64
болезни костно-мышечной системы	97,6	57,1	47,1	36,1	10,1	5,67
травмы	96,0	51,5	52,8	38,4	25,1	27,84
болезни Лор органов	44,4	30,9	41,0	25,0	12,1	47,0
болезни глаза	78,0	35,4	36,3	26,0	36,5	27,59
болезни эндокринной системы	20,1	21,9	25,0	18,9	18,1	1,12
болезни крови	3,7		1,8	1,0	0,9	0,38

## СОСТОЯНИЕ ЗДОРОВЬЯ ДЕТСКОГО НАСЕЛЕНИЯ

В 2025 году по сравнению с 2024 годом общая заболеваемость детского населения увеличилась и составила 3017,6 на 1000 детского населения (в 2024 году – 1610,25 на 1000 детского населения) (Рисунок 1).



*Рисунок 1. Заболеваемость детского населения г. Миоры на 1000 детского населения за период 2021-2025 годы*

В сравнении с 2024 годом в г. Миоры на 0,36%, увеличилось количество здоровых детей (I группа здоровья – здоровые дети, не имеющие отклонений по всем критериям), на 0,3% уменьшилось количество детей II группы здоровья (дети, имеющие какие-либо функциональные отклонения, нарушения в физическом и/или нервно-психическом развитии, или без них, часто болеющие), на 1,25% уменьшилось численность детей III группы здоровья (дети, больные хроническими заболеваниями в стадии компенсации, т. е. без нарушения самочувствия), количество детей, отнесенных к IV группе, увеличилось на 1,1% (дети, больные хроническими заболеваниями, дающими обострения 2-4 раза в год в стадии субкомпенсации и декомпенсации) (таблица 1).

*Таблица 1 – Распределение детей г. Миоры по группам здоровья (за 2020-2024 гг.)*

Осмотры школьников по городу Миоры					
	2021	2022	2023	2024	2025
1 группа здоровья	4,2	2,5	2,9	1,7	2,06
2 группа здоровья	90,6	91,7	90,2	92,5	92,2
3 группа здоровья	4,4	4,3	4,8	4,4	3,15
4 группа здоровья	0,8	1,5	1,3	1,4	2,5
выявленная патология всего	808	567	708	454	3516

на 1000 школьников	704,4	489,2	594,0	387,7	2265,5
первичная	188	68	53	33	3063
на 1000 школьников	163,9	58,7	44,5	28	1973,6
Осмотры дошкольников по городу Миоры					
1 группа здоровья	8,5	4,0	6,1	0,8	2,8
2 группа здоровья	86,9	92,5	90,3	91,9	90,5
3 группа здоровья	2,9	2,4	3,2	6,4	3,2
4 группа здоровья	1,6	1,1	0,5	1,1	3,2
выявленная патология всего	189	169	48	87	769
на 1000 дошкольников	504,0	182,5	126,3	243,0	1000

В 2025 году выявлено 3516 патологий среди учащихся школ г. Миоры (441,4 на 1000 осмотренных), в 2024 году 454 патологий (387,7 на 1000 осмотренных соответственно).

Наполняемость групп здоровья учреждений общего среднего образования (6-17 лет г. Миоры) (Рисунок 2):

2021 – 1 группа здоровья – 4,2%, 2 группа здоровья – 90,6%, 3 группа здоровья – 4,4%, 4 группа здоровья – 0,8%.

2022 – 1 группа здоровья – 2,5%, 2 группа здоровья – 91,7%, 3 группа здоровья – 4,3%, 4 группа здоровья – 1,5%.

2023 – 1 группа здоровья – 2,9%, 2 группа здоровья – 90,2%, 3 группа здоровья – 4,8%, 4 группа здоровья – 1,3%.

2024 – 1 группа здоровья – 1,7%, 2 группа здоровья – 92,5%, 3 группа здоровья – 4,4%, 4 группа здоровья – 1,4%.

2025 – 1 группа здоровья – 2,8%, 2 группа здоровья – 90,5%, 3 группа здоровья – 3,2%, 4 группа здоровья – 3,2%.

За период 2021-2025 гг. среди детей и подростков 6-17 лет отмечена нестабильная наполняемость всех групп здоровья.

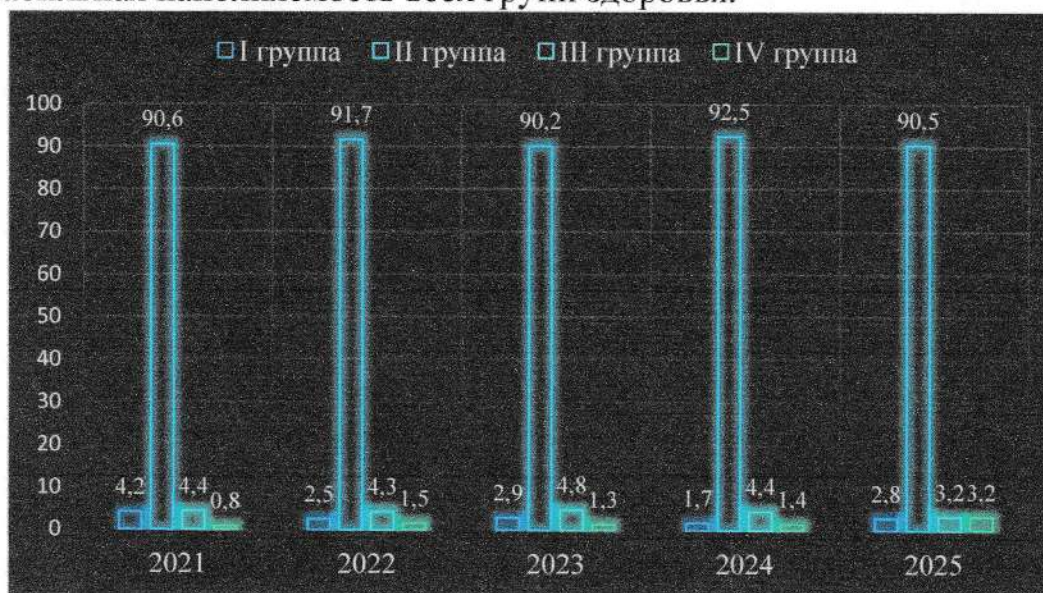


Рисунок 2. – Распределение детей (6-17 лет) г. Миоры по группам здоровья (за 2021-2025 гг.)

Наполняемость групп здоровья учреждений дошкольного образования г. Миоры (Рисунок 3):

2021 – 1 группа здоровья – 8,5%, 2 группа здоровья – 86,9%, 3 группа здоровья – 2,9%, 4 группа здоровья – 1,6 %.

2022 – 1 группа здоровья – 4,0%, 2 группа здоровья – 92,5%, 3 группа здоровья – 2,4%, 4 группа здоровья – 1,1 %.

2023 – 1 группа здоровья – 6,1%, 2 группа здоровья – 90,3%, 3 группа здоровья – 3,2%, 4 группа здоровья – 0,5%.

2024 – 1 группа здоровья – 0,8%, 2 группа здоровья – 91,9%, 3 группа здоровья – 6,4%, 4 группа здоровья – 1,1%.

2025 – 1 группа здоровья – 2,8%, 2 группа здоровья – 90,5%, 3 группа здоровья – 3,2%, 4 группа здоровья – 3,2 %.

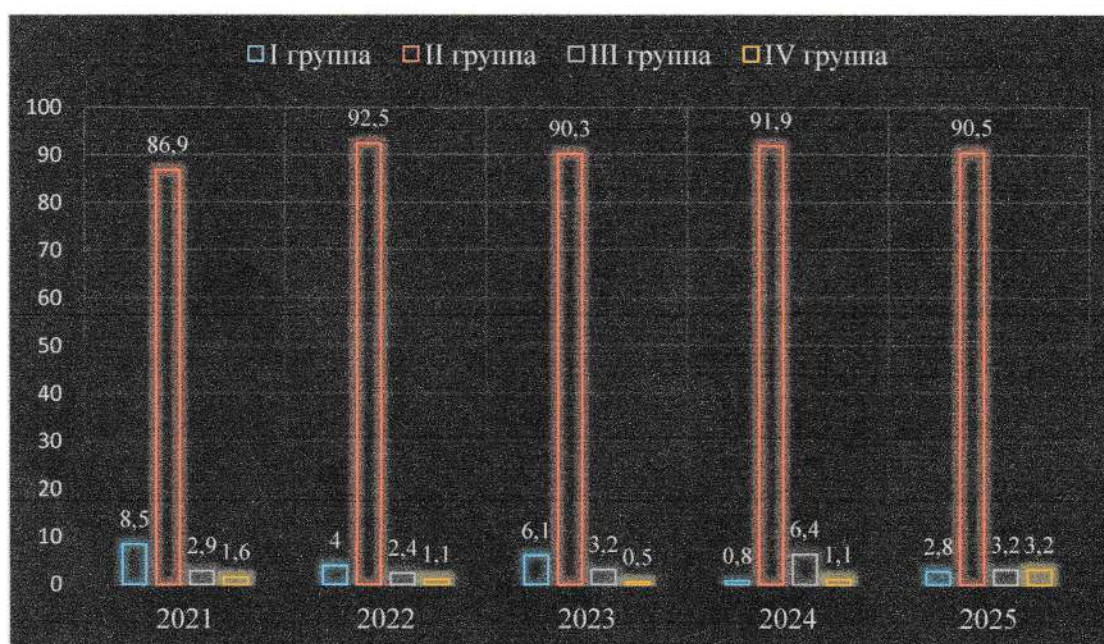


Рисунок 3. – Распределение детей дошкольного возраста г. Миоры по группам здоровья (за 2021-2025 гг.)

За период 2021-2025 гг. среди детей дошкольного возраста отмечено сокращение наполняемости первой и четвертой групп здоровья.

В г. Миоры силами педиатрической службы проводится ежегодно углубленный медицинский осмотр (далее – осмотр) школьников с привлечением врачей-специалистов территориальных учреждений здравоохранения.

Результаты осмотра и врачебные рекомендации представляются в школы для формирования групп по физическому воспитанию, заполнению листков здоровья, проведению рассадки учащихся по учебным партам.

По результатам осмотра разрабатываются персонально для каждого ребенка коррекционные оздоровительные мероприятия, используются лечебно-оздоровительные технологии, воздействие которых обеспечивает восстановление физического здоровья детей, оказывается консультативная помощь администрации учреждений образования, преподавателям физического

воспитания, классным руководителям в организации дифференцированного подхода к ученикам с учетом их состояния здоровья и особенностей развития, проводится работа по индивидуальным реабилитационным мероприятиям, направленных на восстановление здоровья, психологического статуса и работоспособности ребенка.

**Оценка эффективности  
реализации государственного профилактического проекта  
«Миоры – здоровый город» в соответствии с базовым перечнем критериев  
оценки эффективности реализации государственного профилактического  
проекта «Здоровые города и поселки».**

Медико-демографический показатель состояния здоровья населения:

	<b>2022</b>	<b>2023</b>	<b>11 мес. 2024</b>	<b>11 мес. 2025</b>
Рождаемость (общий коэффициент рождаемости)	6,7	5,9	5,2	6,4
Смертность (общий коэффициент смертности)	17,6	12,3	10,5	14,0
Младенческая смертность (коэффициент младенческой смертности)	0	0	0	0
Заболеваемость (общая заболеваемость населения) (на 1000 населения)	1770,1	1604,4	1254,4	1735,6
Инвалидность	5,7	2,9	2,6	2,3

Динамика отдельных показателей здоровья:

	<b>2022</b>	<b>2023</b>	<b>11 мес. 2024</b>	<b>11 мес. 2025</b>
Коэффициент смертности трудоспособного населения	4,6	5,6	4,2	5,3
Онкологическая заболеваемость	416,5	429,8	508	5,1
Заболеваемость болезнями системы кровообращения	20,9	20,1	11,1	9,2
Заболеваемость сахарным диабетом	76	58	26	8,4
Уровень травматизма (в т.ч. среди детей и подростков)	316	324	297	25,3
Уровень распространения сколиоза (среди учащихся школ)	1,3	4,4	1,02	0,18
Уровень распространения нарушения остроты зрения (среди учащихся школ)	23,6	26,8	23,5	35,0
Профессиональная заболеваемость	0	0	0	0

Удельный вес учреждений дошкольного и общесреднего образования, работающих в условиях перегрузки

<b>2022</b>	<b>2023</b>	<b>11 мес. 2024</b>	<b>11 мес. 2025</b>
0	0	0	0

Охват детей и подростков, получающих оздоровление в пришкольных лагерях

<b>2022</b>	<b>2023</b>	<b>11 мес. 2024</b>	<b>11 мес. 2025</b>
24,6%	26,8%	19,9%	21,5%

Удельный вес учреждений образования, реализующих проекты гигиенической направленности с целью сохранения и укрепления здоровья учащихся

<b>2022</b>	<b>2023</b>	<b>11 мес. 2024</b>	<b>11 мес. 2025</b>
1	2	2	2

Количество (наличие) предприятий, использующих различные формы материального стимулирования работников, приверженных здоровому образу жизни

2022	2023	11 мес. 2024	11 мес. 2025
7	11	11	11

Количество (наличие) территорий, предприятий, объявивших свои территории зонами, свободными от курения

2022	2023	11 мес. 2024	11 мес. 2025
7	7	7	7

Загрузка (посещаемость) физкультурно-спортивных сооружений

	2022	2023	11 мес. 2024	11 мес. 2025
учреждения спорта	58,5%	53,5%	86%	87%

Загрузка (посещаемость) физкультурно-спортивных сооружений в учреждениях образования

	2022	2023	11 мес. 2024	11 мес. 2025
учреждения образования	86%	87%	87,7%	88,2%

Протяженность велодорожек

2022	2023	11 мес. 2024	11 мес. 2025
0	2,01 км	0	3км

Комплексные спортивные площадки на дворовых и внутриквартальных территориях жилой застройки для занятий физической культурой и спортом (количество)

2022	2023	11 мес. 2024	11 мес. 2025
9,2	9,2	9,2	9,2

Создание без барьерной среды для лиц с особыми потребностями и физически ослабленных лиц

2022	2023	11 мес. 2024	11 мес. 2025
0	1	1	1

Благоустройство и озеленение территории

2022	2023	11 мес. 2024	11 мес. 2025
11	11	11	11

Пешеходные зоны (протяженность)

2022	2023	11 мес. 2024	11 мес. 2025
10	10	10	10

Увеличение протяженности улиц с твердым покрытием

2022	2023	11 мес. 2024	11 мес. 2025

Разработка блюд с пониженным содержанием сахара, соли, жира для столовых дошкольных и школьных учреждений

<b>2022</b>	<b>2023</b>	<b>11 мес. 2024</b>	<b>11 мес. 2025</b>