



ЦЕЛИ
УСТОЙЧИВОГО РАЗВИТИЯ В
БЕЛАРУСИ

УТВЕРЖДАЮ

Председатель Язненского сельского
исполнительного комитета


В.Н.Фелькович

«2» февраля 2026 года



ПРОФИЛЬ ЗДОРОВЬЯ

аг. ЯЗНО



2025 год

СОДЕРЖАНИЕ

ПРЕДИСЛОВИЕ	3
ИСТОРИЧЕСКАЯ СПРАВКА	5
СОЦИАЛЬНО-ЭКОНОМИЧЕСКАЯ ХАРАКТЕРИСТИКА аг. ЯЗНО	6
САНИТАРНО-ГИГИЕНИЧЕСКАЯ ХАРАКТЕРИСТИКА аг. ЯЗНО	8
МЕДИКО-ДЕМОГРАФИЧЕСКАЯ СИТУАЦИЯ	9
СОСТОЯНИЕ ЗДОРОВЬЯ ДЕТСКОГО НАСЕЛЕНИЯ	14

ПРЕДИСЛОВИЕ

В современных демографических условиях вопрос сохранения здоровья населения можно считать самым актуальным.

Здоровье и благополучие являются ключевым фактором экономического и социального развития и имеют важное значение в жизни каждого человека, для каждой семьи и всего сообщества в целом. Формирование здоровой нации – фактор национальной безопасности и основная задача государственной социальной политики в Беларуси.

Важнейшей целью государства в области охраны здоровья является снижение уровня заболеваний, распространение которых несет главную угрозу здоровью граждан и национальной безопасности.

Крепкое здоровье и отсутствие вредных привычек для населения Беларуси является главными показателями благополучия человека.

В Республике Беларусь, как и в других странах мира, неинфекционные заболевания стали основной причиной высокой смертности населения и экономических потерь в связи с возникающей нетрудоспособностью и затратами на медицинское обслуживание.

Проведенные в Беларуси исследования распространенности основных факторов риска неинфекционных болезней показало, что более 40 % населения имеют три и более из пяти основных факторов риска здоровью (ежедневное табакокурение, низкий уровень потребления овощей и фруктов, гиподинамия, избыточный вес, повышенное артериальное давление).

В связи с этим возрастает значимость профилактики как системы мер, направленных на устранение причин и условий, вызывающих болезни, создание здоровьесберегающей среды жизнедеятельности и формирование у населения мотивации к здоровому образу жизни.

Это может быть обеспечено путем повышения эффективности межведомственного взаимодействия, актуализации мероприятий по сохранению и укреплению здоровья населения с учетом всех аспектов территориального устойчивого развития.

Проект «Здоровые города» стартовал в Республике Беларусь в 2012 году и его развитие предусмотрено в государственной программе «Здоровье народа и демографическая безопасность Республики Беларусь на 2021-2025 годы».

В послании Президента Республики Беларусь Лукашенко А.Г. белорусскому народу и Национальному собранию от 19 апреля 2019 года поставлена задача реализовать государственный профилактический проект «Здоровые города и поселки» и создать национальную сеть.

Реализация государственного профилактического проекта «Здоровые города и поселки» обеспечит достижение медико-демографической устойчивости

территории, осуществлении государственной политики по профилактике болезней и формированию здорового образа жизни, развитие здравоохранения.

Протоколом заседания районной группы управления реализацией проекта «Здоровые города и поселки» (далее – Проект) №3 от 21.11.2024 утверждена Дорожная карта по поэтапному вовлечению населенных пунктов Миорского района в реализацию Проекта на период 2025-2030гг. Так агрогородок Язно запланировано внедрить в реализацию Проекта в 2025 году. В связи с чем распоряжением Миорского райисполкома от _____ создана районная группа управления реализацией проекта «Язно – здоровый агрогородок», утвержден план мероприятий по реализации проекта «Язно – здоровый агрогородок» на 2026 год, состав инициативных групп, определены критерии эффективности.

ИСТОРИЧЕСКАЯ СПРАВКА

Впервые Язно упоминается в 1475 году как владение Галимских. Позднее местечко входило в состав Полоцкого воеводства и в разные времена находилась во владении Друцких-Соколинских, Козел-Поклевских, Коцелов и Корсаков.

В результате второго раздела Речи Посполитой (1793) Язно оказалось в составе Российской империи, где стало центром волости Дисненского уезда Минской, а позже Виленской губернии. В 1866 году здесь было 15 дворов. В 1900 в селе построили каменную православную Спасо-Преображенскую церковь.

Согласно Рижскому мирному договору (1921) Язно оказалось в составе межвоенной Польской Республики, в Дисненском повете Виленского воеводства. В 1939 году Язно вошло в состав БССР.

Достопримечательности аг.Язно

Главная достопримечательность аг.Язно – церковь Преображения Господня. Кирпичный православный храм построен в 1901 г. Храм является памятником архитектуры псевдорусского стиля. Композиция состоит из шатровой звонницы, нефа, основного объема и пятиугольной апсиды с боковыми приделами. Главный крестообразный объем перекрыт четырехгранной крышей, завершенной куполом в форме луковицы. Увеличенные элементы архитектурного декора (карнизы, фризy, плинтусы, лопасти) создают богатый пластичный экстерьер строения.

В центре аг.Язно в 0,5 км к югу от центральной площади и церкви и в 0,1 км к западу от главной улицы расположен уникальный памятник природы – Язненский тарелочный камень. Огромный валун был принесен сюда 18-20 тысяч лет назад ледником из Скандинавии во время поозерского оледенения. Его длина составляет 6,25 м, ширина 5,1 м, а масса – 141 т. Имеет выглаженную форму. Камень – серый гранитный пегматит с прожилками и гнездами кристаллов розового палевого шпата размером от 1–5 до 20 см и серого гнейса с отдельными кристаллами розового граната. Камень зарос мхом и лишайниками.

СОЦИАЛЬНО-ЭКОНОМИЧЕСКАЯ ХАРАКТЕРИСТИКА аг. ЯЗНО

Язно – агрогородок в Миорском районе Витебской области. Населенный пункт является административным центром Язненского сельского совета.

Агрогородок находится в 16 км к югу от города Дисна, в 40 км к юго-востоку от райцентра, города Миоры и в 40 км к юго-западу от Полоцка. Агрогородок стоит на берегах озёр Большое и Малое Язно (бассейн реки Аута). Через Язно проходит автодорога Дисна – Прозороки. В Прозороках (15 км к югу) находится ближайшая ж/д станция (линия Полоцк – Молодечно).

Население – 550 человек (на 1 января 2025 года).



Вклад в социально-экономическое развитие города вносят следующие предприятия:

Промышленность:

В агрогородке Язно функционирует коммунальное дочернее унитарное предприятие мелиоративных систем «Язненская ПМК», с общей численностью работающих 47 человек. Участок «Дисна» унитарного предприятия жилищно-коммунального хозяйства Миорского района.

На предприятиях аг. Язно случаи профессиональных заболеваний среди работающих не регистрировались.

В аг. Язно функционирует 1 средняя школа: ГУО «Язненская средняя школа» с числом обучающихся 88; 1 детское дошкольное учреждение: ГУО «Язненский детский сад Миорского района» с числом воспитанников – 21. В ГУО «Язненская средняя школа» реализуется проект «Школа – территория здоровья» в 2025 году проведено в рамках проекта 22 мероприятия, приняло участие 105 учащихся.

Язненская амбулатория врача общей практики учреждения здравоохранения «Миорская центральная районная больница» обслуживает 1102 человека, из них:

дети до 18 лет – 114;
трудоспособные – 528;
лица пенсионного возраста – 468;
взрослые – 1078.

Язненская АВОП оказывает амбулаторную медицинскую помощь.

Имеются кабинеты:

стоматологический;
физиотерапевтический.

Радиус обслуживания – 15 км. В зоне обслуживания расположены 4 фельдшерско-акушерских пункта: Истовский, Канцеровский, Босянковский, Цветинский.

С целью профилактики заболеваний в Язненской АВОП функционирует «Школа здоровья беременных».

САНИТАРНО-ГИГИЕНИЧЕСКАЯ ХАРАКТЕРИСТИКА аг. ЯЗНО

Водопотребление.

Водоснабжение населения и предприятий, организаций, расположенных в агрогородке Язно, осуществляется из подземных источников водоснабжения, находящихся в ведомстве Миорского участка филиала «Новополоцкводоканал» УП «Витебскводоканал» и КУП «Язно», а также из источников нецентрализованного водоснабжения. Для обеспечения качественной питьевой водой в составе коммунального водопровода имеется станция обезжелезивания, введенная в эксплуатацию в 2011 году. Из коммунального водопровода снабжается 67,1 % населения.

Водоотведение.

В агрогородке Язно имеются очистные сооружения сточных вод, на которые поступают хозяйственно-бытовые сточные воды из многоквартирных жилых домов, государственного учреждения образования «Язненский детский сад», государственного учреждения образования «Язненская средняя школа», коммунального дочернего унитарного предприятия мелиоративных систем «Язненская ПМК», учреждения здравоохранения «Язненская амбулатория врача общей практики»

В частном секторе агрогородка в основном используется локальное удаление сточных вод.

Обращение с отходами.

С целью создания благоприятной среды проживания в агрогородке Язно Язненским сельисполкомом ежегодно разрабатывается схема обращения с коммунальными отходами, образующимися на территории населенных пунктов Язненского сельского Совета. Согласно схемы организованный вывоз коммунальных отходов осуществляется специальным транспортом УП ЖКХ Миорского района в соответствии с графиком. На централизованный вывоз ТКО заключено 293 договора с населением.

Централизованным вывозом коммунальных отходов охвачено 53,2% населения агрогородка Язно.

МЕДИКО-ДЕМОГРАФИЧЕСКАЯ СИТУАЦИЯ

Медико-демографические показатели характеризуют состояние здоровья населения и являются индикатором социально-экономического развития общества. На территории аг. Язно проживает на 1 января 2025 года –550 человек (таб. 1, рис. 1).

Численность жителей аг. Язно за 2025 г. в сравнении с 2024 г. снизилось на 7 человек (таб. 1, рис. 1).

Таблица 1 – Динамика численности населения аг. Язно за период 2020-2024гг. (количество человек на начало года)

Год	2021	2022	2023	2024	2025
Численность населения	664	614	614	557	550
Естественный прирост	-7	-5	-10	-7	-6
Ожидаемая продолжительность предстоящей жизни	74	73	74	76	73,5

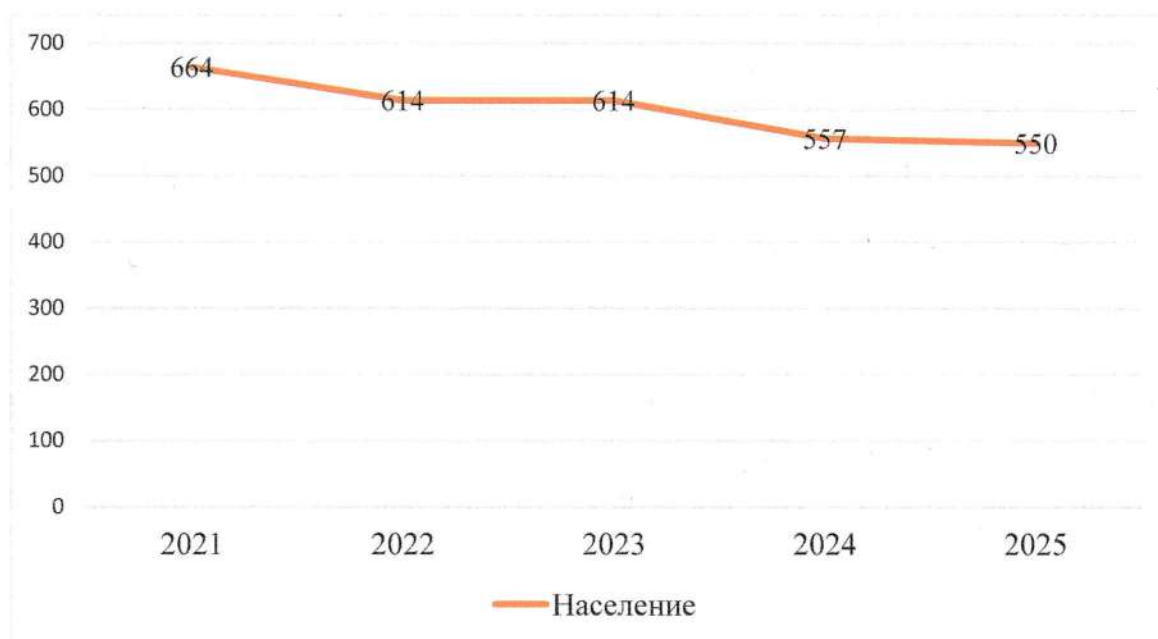


Рисунок.1 Динамика численности населения аг. Язно за период 2021-2025 гг. (количество человек на начало года)

Естественный прирост населения составил в 2025 г. (-6) (в 2024 году – (-7)) (Рисунок 2).




Рисунок 2. Естественный прирост населения аг. Язно за период (2021-2025 гг.)

В 2025 году дети не рождались (в 2024 году – 4 ребёнка) (рисунок 3, таблица 2).

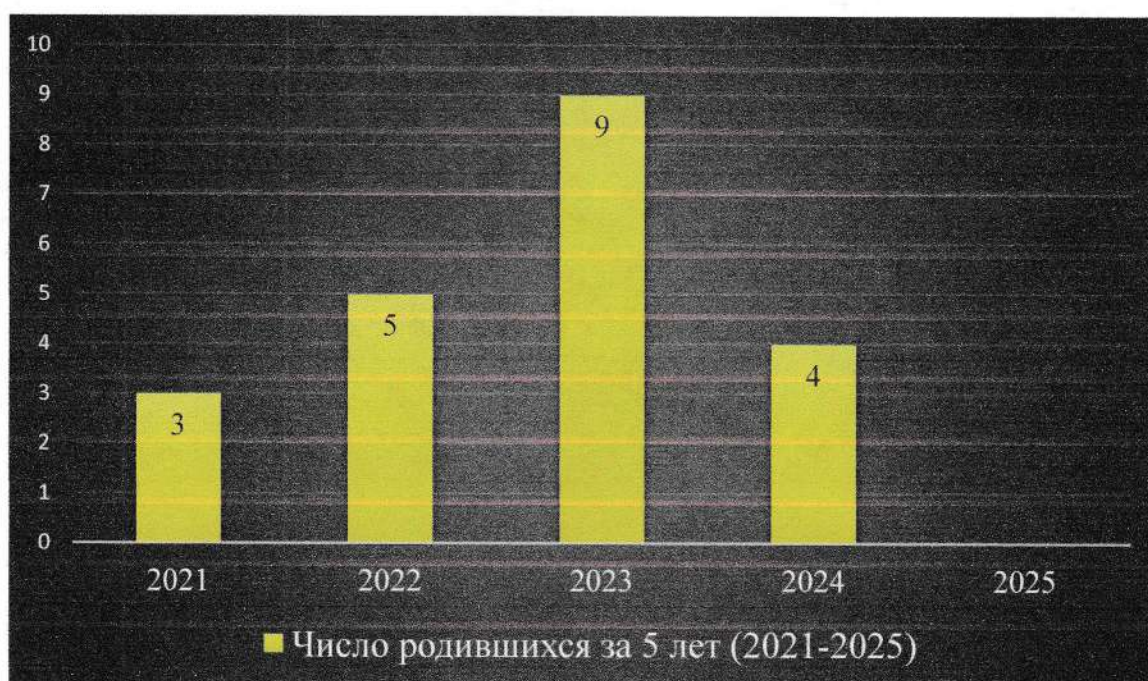


Рисунок 3. Рождаемость за период 2021-2025 гг. на территории аг. Язно

Таблица 2. Число родившихся и умерших по аг. Язно за период 2021-2025 гг.

	2021	2022	2023	2024	2025
Число родившихся	3	5	9	4	0
Рождаемость	4,5	8,1	15,0	7,1	-
Число умерших	10	10	21	11	6
Смертность	15,1	16,3	34,1	19,7	10,9
Младенческая смертность	0	0	0	0	0

Число умерших в аг. Язно на 2025 год составило 6 человек, за 2024 год – умерло 11 человек, число умерших уменьшилось на 5 человек (рисунок 4, таблица 2).

Общая смертность в 2025 году составила 10,9 на 1000 населения (в 2024 году общая смертность составляла 19,7).

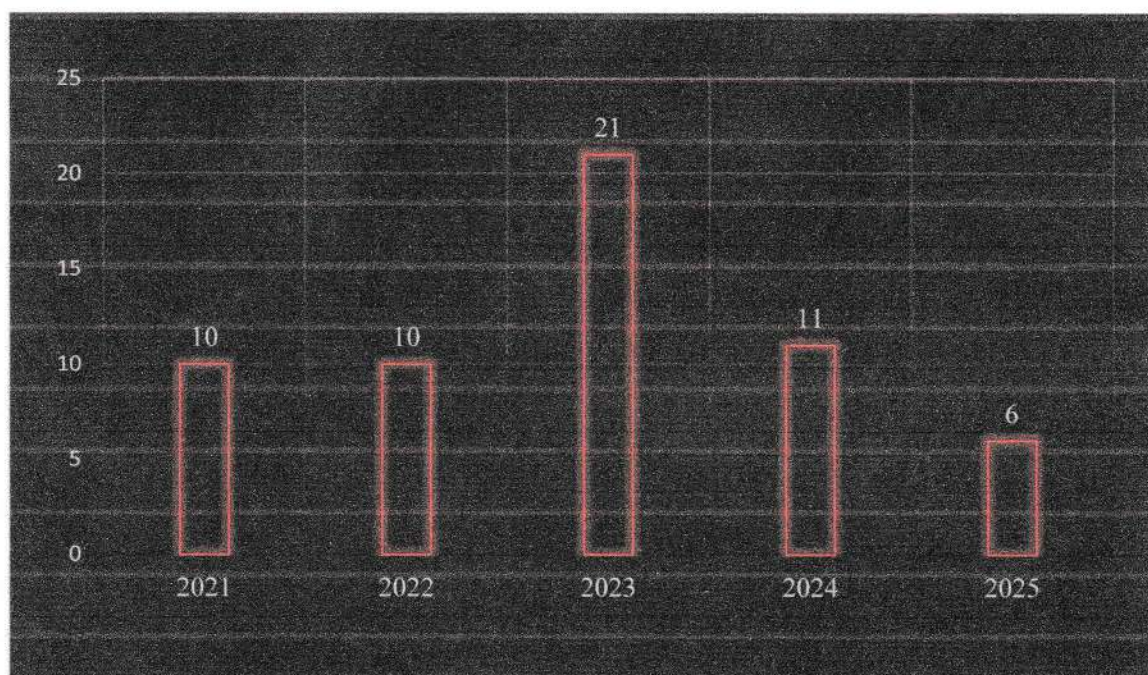


Рисунок 4. Число умерших за период 2021-2025 гг. по аг. Язно

Основными причинами смертности населения аг. Язно в 2025 году:

1. Болезни системы кровообращения – 2,2%
2. Новообразования – 3,8%
3. Болезни нервной системы – 1,8% (рисунок 5, таблица 3).



Рисунок 5. Смертность населения по нозологическим формам в 2025 году по аг. Язно

Общая заболеваемость населения. По статистическим данным УЗ «Миорская центральная районная больница» в 2025 году было зарегистрировано 1347 случаев заболеваний населения острыми и хроническими болезнями в аг.Язно.

Общая заболеваемость населения аг. Язно за период 2020-2024 гг. по данным государственной статистики представлены в таблице 4 и отражена на рисунке 6.

Уровень общей заболеваемости по данным обращаемости за медицинской помощью, по сравнению с предыдущим годом уменьшился и составил 2449,0 на 1 000 населения (в 2024 году – 2843,8 на 1 000 населения) и по многолетней динамике имеет тенденцию к снижению.

Показатель первичной заболеваемости населения в 2025 году по сравнению с предыдущим годом уменьшился и составил 1194,5 на 1 000 населения (в 2024 году – 1359,0 на 1 000 населения).

Таблица 4. Общая заболеваемость населения аг. Язно за период 2021-2025 гг.

	2021	2022	2023	2024	2025
Общая заболеваемость населения	1350	1408	1449	1585	1347
На 1000 населения	2033,1	2293,1	2359,9	2843,8	2449,0

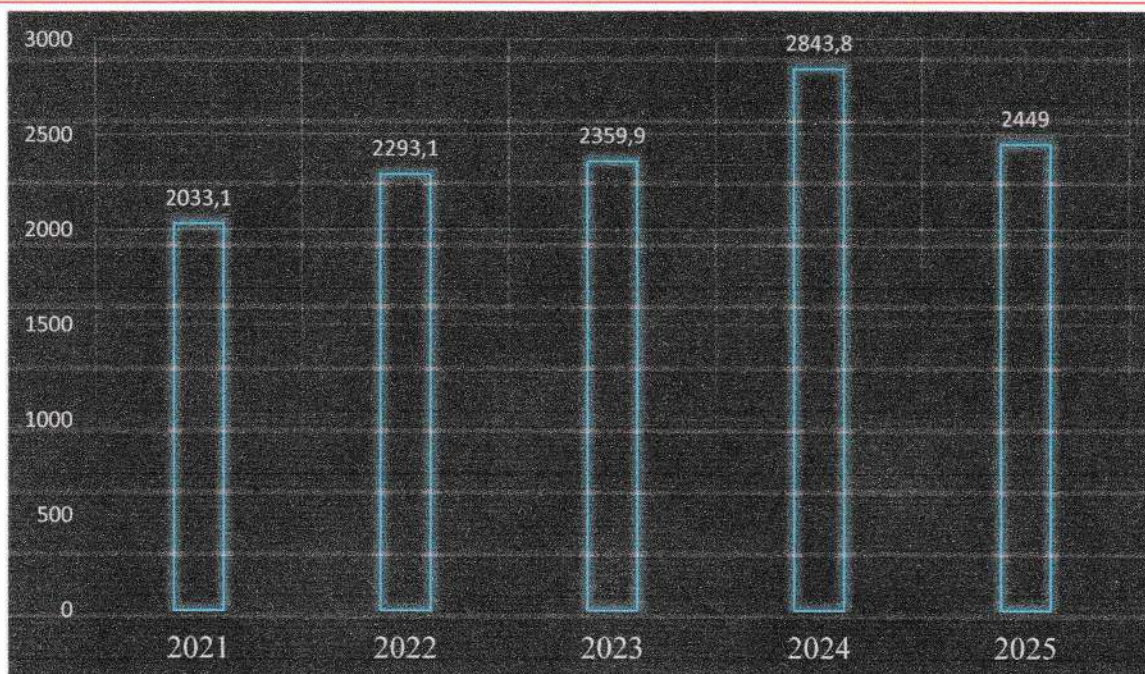


Рисунок 6. Показатели общей заболеваемости населения аг. Язно за 2021-2025 гг.

Первичная заболеваемость населения

В 2025 году по сравнению с 2024 годом в аг. Язно зарегистрировано снижение темпов показателей заболеваемости по всем классам болезней по сравнению с предыдущим годом среди всего населения (Таблица 5).

Таблица 5. Первичная заболеваемость по классам болезней среди населения аг. Язно за период 2021-2025 гг.

	2021	2022	2023	2024	2025
- БСК	7	11	3	25	5
	10,5	18,0	4,9	44,8	9,09
- нервная система	16	15	38	45	22
	24,1	24,4	61,9	81,0	40,0
- болезни органов дыхания	457	394	402	462	398
	688,2	641,6	654,7	829,4	723,6
- болезни органов пищеварения	0	2	2	6	1
	0	3,2	3,2	10,7	1,8
- болезни костно-мышечной системы	115	183	262	162	155
	173,2	298,0	426,7	290,8	281,8
- травмы	21	27	30	26	21
	31,6	44,0	48,8	46,6	38,1
- болезни эндокринной системы	8	11	9	11	7
	12,0	18,0	14,6	19,7	12,7

СОСТОЯНИЕ ЗДОРОВЬЯ ДЕТСКОГО НАСЕЛЕНИЯ

В 2025 году по сравнению с 2024 годом общая заболеваемость детского населения увеличилась и составила 2657,9 на 1 000 детского населения (в 2024 году – 1828,76 на 1000 детского населения) (Рисунок 1).

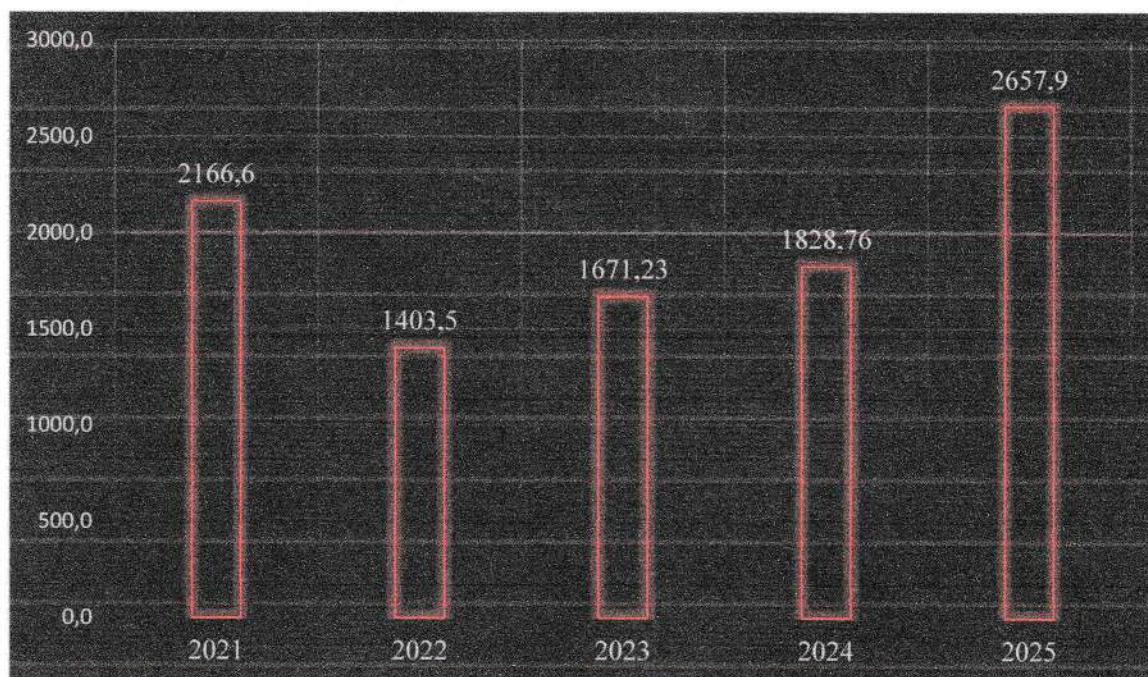


Рисунок 1. Заболеваемость детского населения аг. Язно на 1000 детского населения за период 2021-2025 годы

В сравнении с 2023 годом в аг. Язно на 3,5%, увеличилось количество здоровых детей (I группа здоровья – здоровые дети, не имеющие отклонений по всем критериям), на 3,8% снизилось количество детей II группы здоровья (дети, имеющие какие-либо функциональные отклонения, нарушения в физическом и/или нервно-психическом развитии, или без них, часто болеющие), численность детей III группы здоровья увеличилось на 1,07% (дети, больные хроническими заболеваниями в стадии компенсации, т. е. без нарушения самочувствия), количество детей, отнесенных к IV группе, уменьшилось на 0,6% (дети, больные хроническими заболеваниями, дающими обострения 2-4 раза в год в стадии субкомпенсации и декомпенсации) (Таблица 1).

Таблица 1 – Распределение детей аг. Язно по группам здоровья (за 2021-2025 гг.)

Осмотры школьников по аг. Язно					
	2021	2022	2023	2024	2025
1 группа здоровья	28	47	42	41	40
	26,0	48,4	38,5	38,6	42,1
2 группа здоровья	67	37	55	52	43
	62,0	38,1	50,4	49,0	45,2
3 группа здоровья	11	11	10	9	9
	10,2	11,3	9,2	8,4	9,47

	2	2	2	4	3
4 группа здоровья	1,9	2,06	1,8	3,7	3,15
выявленная патология всего	69	57	62	72	163
на 1000 школьников	638,8	587,6	568,8	679,2	1715,8
первичная	20	50	14	10	159
на 1000 школьников	185,18	51,5	128,4	94,3	94,3
всего школьников					
Осмотры дошкольников по аг.Язно					
	3	21	21	22	14
1 группа здоровья	18,0	64,0	58,3	85,0	73,6
	12	11	13	1	4
2 группа здоровья	71,0	33,3	36,1	4,0	21,0
	2	1	1	2	1
3 группа здоровья	812,1	3,03	2,7	8,0	5,2
			1	1	0
4 группа здоровья			2,7	4,0	0
выявленная патология всего	8	10	7	4	39
на 1000 дошкольников	470,6	303	194,4	153,8	2052,6

В 2025 году выявлено 163 патологии среди учащихся школ аг. Язно (1715,2 на 1000 школьников), что на 1036% больше, чем в 2024 году (679,2 на 1000 школьников соответственно).

Наполняемость групп здоровья учреждений общего среднего образования (6-17 лет аг.Язно) (Рисунок 2):

2021 – 1 группа здоровья – 26,0%, 2 группа здоровья – 62,0%, 3 группа здоровья – 10,2%, 4 группа здоровья – 1,9%.

2022 – 1 группа здоровья – 48,4%, 2 группа здоровья – 38,1%, 3 группа здоровья – 11,3%, 4 группа здоровья – 2,06%.

2023 – 1 группа здоровья – 38,5%, 2 группа здоровья – 50,4%, 3 группа здоровья – 9,2%, 4 группа здоровья – 1,8%.

2024 – 1 группа здоровья – 38,6%, 2 группа здоровья – 49,0%, 3 группа здоровья – 8,4%, 4 группа здоровья – 3,7%.

2025 – 1 группа здоровья – 42,1%, 2 группа здоровья – 45,2%, 3 группа здоровья – 9,4%, 4 группа здоровья – 3,1%.

За период 2021-2025 гг. среди детей и подростков 6-17 лет отмечена не стабильная наполняемость всех групп здоровья.

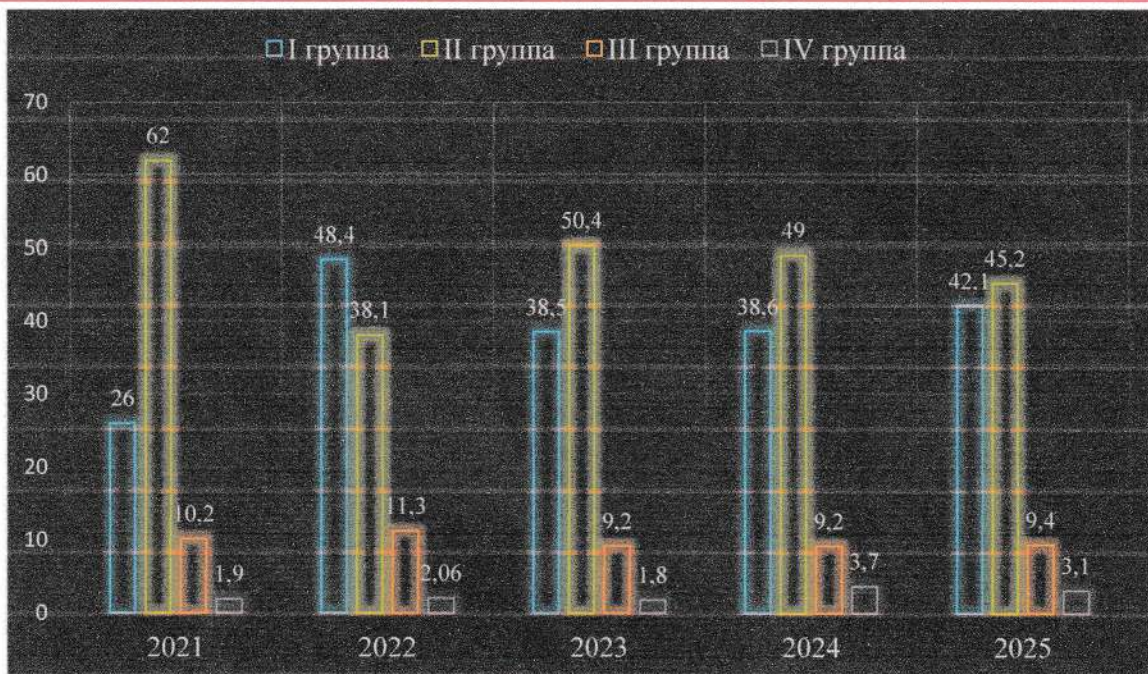


Рисунок 2. – Распределение детей (6-17 лет) аг. Язно по группам здоровья (за 2021-2025 гг.)

Наполняемость групп здоровья учреждений дошкольного образования аг. Язно (Рисунок 3):

2021 – 1 группа здоровья – 18,0%, 2 группа здоровья – 71,0%, 3 группа здоровья – 12,1%, 4 группа здоровья – 0,0%.

2022 – 1 группа здоровья – 64,0%, 2 группа здоровья – 33,3%, 3 группа здоровья – 3,03%, 4 группа здоровья – 0,0%.

2023 – 1 группа здоровья – 58,3%, 2 группа здоровья – 36,1%, 3 группа здоровья – 2,7%, 4 группа здоровья – 2,7%.

2024 – 1 группа здоровья – 85,0%, 2 группа здоровья – 4,0%, 3 группа здоровья – 8,0%, 4 группа здоровья – 4,0%.

2025 – 1 группа здоровья – 73,6%, 2 группа здоровья – 21,0%, 3 группа здоровья – 5,2%, 4 группа здоровья – 0,0%.

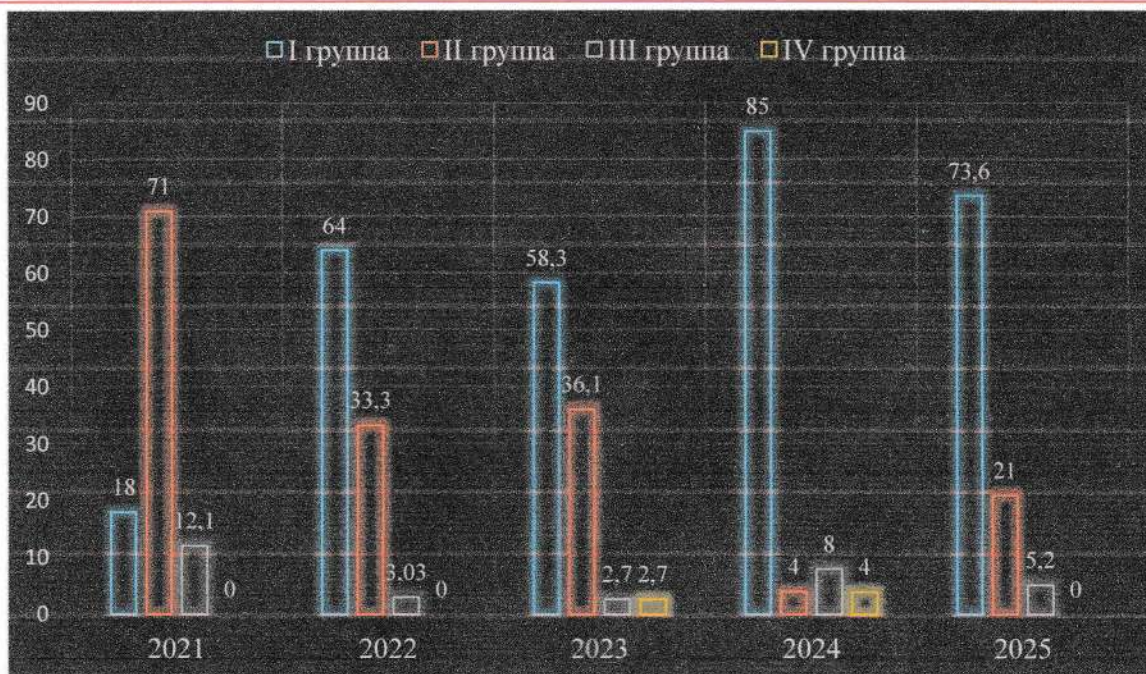


Рисунок 3. – Распределение детей дошкольного возраста аг. Язно по группам здоровья (за 2021-2025 гг.)

За период 2021-2025 гг. среди детей дошкольного возраста отмечено увеличение наполняемости второй группы здоровья.

В аг. Язно ежегодно проводится углубленный медицинский осмотр (далее – осмотр) школьников с привлечением врачей-специалистов территориальных учреждений здравоохранения.

Результаты осмотра и врачебные рекомендации представляются в школу для формирования групп по физическому воспитанию, заполнению листков здоровья, проведению рассадки учащихся по учебным партам.

По результатам осмотра разрабатываются персонально для каждого ребенка коррекционные оздоровительные мероприятия, используются лечебно-оздоровительные технологии, воздействие которых обеспечивает восстановление физического здоровья детей, оказывается консультативная помощь администрации учреждений образования, преподавателям физического воспитания, классным руководителям в организации дифференцированного подхода к ученикам с учетом их состояния здоровья и особенностей развития, проводится работа по индивидуальным реабилитационным мероприятиям, направленных на восстановление здоровья, психологического статуса и работоспособности ребенка.

**Оценка эффективности
реализации государственного профилактического проекта
«Ясно– здоровый агрогородок» в соответствии с базовым перечнем
критериев оценки эффективности реализации государственного
профилактического проекта «Здоровые города и поселки».**

Медико-демографический показатель состояния здоровья населения:

	11 мес. 2025
Рождаемость (общий коэффициент рождаемости)	0
Смертность (общий коэффициент смертности)	10,9
Младенческая смертность (коэффициент младенческой смертности)	0
Заболеваемость (общая заболеваемость населения) (на 1000 населения)	966,2
Инвалидность	5,4

Динамика отдельных показателей здоровья:

	11 мес. 2025
Коэффициент смертности трудоспособного населения	4,0
Онкологическая заболеваемость	20,0
Заболеваемость болезнями системы кровообращения	16,3
Заболеваемость сахарным диабетом	14,0
Уровень травматизма (в т.ч. среди детей и подростков)	36,3
Уровень распространения сколиоза (среди учащихся школ)	0
Уровень распространения нарушения остроты зрения (среди учащихся школ)	1,7
Профессиональная заболеваемость	0

Удельный вес учреждений дошкольного и общесреднего образования, работающих в условиях перегрузки

11 мес. 2025
0

Охват детей и подростков, получающих оздоровление в пришкольных лагерях

11 мес. 2025
57,8%

Удельный вес учреждений образования, реализующих проекты гигиенической направленности с целью сохранения и укрепления здоровья учащихся

11 мес. 2025
1

Количество (наличие) предприятий, использующих различные формы материального стимулирования работников, приверженных здоровому образу жизни

11 мес. 2025
1

Количество (наличие) территорий, предприятий, объявивших свои территории зонами, свободными от курения

11 мес. 2025
0

Загрузка (посещаемость) физкультурно-спортивных сооружений

	11 мес. 2025
учреждения спорта	

Загрузка (посещаемость) физкультурно-спортивных сооружений в учреждениях образования

	11 мес. 2025
учреждения образования	80%

Протяженность велодорожек

11 мес. 2025
0

Комплексные спортивные площадки на дворовых и внутриквартальных территориях жилой застройки для занятий физической культурой и спортом (количество)

11 мес. 2025
0

Создание без барьерной среды для лиц с особыми потребностями и физически ослабленных лиц

11 мес. 2025
0

Благоустройство и озеленение территории

11 мес. 2025
Проведена санитарная обрезка деревьев

Пешеходные зоны (протяженность)

11 мес. 2025
0

Увеличение протяженности улиц с твердым покрытием

11 мес. 2025
0

Разработка блюд с пониженным содержанием сахара, соли, жира для столовых дошкольных и школьных учреждений

11 мес. 2025
0