

УТВЕРЖДАЮ

Заместитель председателя  
Миорского районного

исполнительного комитета

*В.А. Драбо*  
В.А. Драбо

« » июня 2021 года



# ПРОФИЛЬ ЗДОРОВЬЯ

## Г. МИОРЫ



2021 год

## **СОДЕРЖАНИЕ**

ПРЕДИСЛОВИЕ .....	3
ИСТОРИЧЕСКАЯ СПРАВКА .....	5
СОЦИАЛЬНО-ЭКОНОМИЧЕСКАЯ ХАРАКТЕРИСТИКА г. МИОРЫ.....	7
САНИТАРНО-ГИГИЕНИЧЕСКАЯ ХАРАКТЕРИСТИКА Г. МИОРЫ .....	10
МЕДИКО-ДЕМОГРАФИЧЕСКАЯ СИТУАЦИЯ .....	14
СОСТОЯНИЕ ЗДОРОВЬЯ ДЕТСКОГО НАСЕЛЕНИЯ .....	20

## ПРЕДИСЛОВИЕ

В современных демографических условиях вопрос сохранения здоровья населения можно считать самым актуальным.

Здоровье и благополучие являются ключевым фактором экономического и социального развития и имеют важное значение в жизни каждого человека, для каждой семьи и всего сообщества в целом. Формирование здоровой нации – фактор национальной безопасности и основная задача государственной социальной политики в Беларуси.

Важнейшей целью государства в области охраны здоровья является снижение уровня заболеваний, распространение которых несет главную угрозу здоровью граждан и национальной безопасности.

Крепкое здоровье и отсутствие вредных привычек для населения Беларуси является главными показателями благополучия человека.

В Республике Беларусь, как и в других странах мира, неинфекционные заболевания стали основной причиной высокой смертности населения и экономических потерь в связи с возникающей нетрудоспособностью и затратами на медицинское обслуживание.

Проведенные в Беларуси исследования распространенности основных факторов риска неинфекционных болезней показало, что более 40 % населения имеют три и более из пяти основных факторов риска здоровью (ежедневное табакокурение, низкий уровень потребления овощей и фруктов, гиподинамия, избыточный вес, повышенное артериальное давление).

В связи с этим возрастает значимость профилактики как системы мер, направленных на устранение причин и условий, вызывающих болезни, создание здоровьесберегающей среды жизнедеятельности и формирование у населения мотивации к здоровому образу жизни.

Это может быть обеспечено путем повышения эффективности межведомственного взаимодействия, актуализации мероприятий по сохранению и укреплению здоровья населения с учетом всех аспектов территориального устойчивого развития.

Проект «Здоровые города» стартовал в Республике Беларусь в 2012 году и его развитие предусмотрено в государственной программе «Здоровье народа и демографическая безопасность Республики Беларусь на 2016-2020 годы».

В послании Президента Республики Беларусь Лукашенко А.Г. белорусскому народу и Национальному собранию от 19 апреля 2019 года поставлена задача реализовать государственный профилактический проект «Здоровые города и поселки» и создать национальную сеть.

Реализация государственного профилактического проекта «Здоровые города и поселки» обеспечит достижение медико-демографической устойчивости

территории, осуществлении государственной политики по профилактике болезней и формированию здорового образа жизни, развитие здравоохранения.

В соответствии с Планом основных мероприятий по реализации государственного профилактического проекта «Здоровые города и поселки», утвержденного протоколом заседания Межведомственного совета по формированию здорового образа жизни, контролю за неинфекционными заболеваниями, предупреждению и профилактике пьянства, алкоголизма, наркомании и потребления табачного сырья и табачных изделий при Совете Министров Республики Беларусь №2 от 30.10.2019 г. г. Миоры определён как населенный пункт, перспективный для реализации проекта «Здоровые города и поселки».

В связи с чем распоряжением Миорского райисполкома от 27.11.2019 г. №358р создана районная группа управления реализацией проекта «Здоровые города и поселки», создана инициативная группа, утверждены планы мероприятий по реализации проекта «Миоры – здоровый город» на 2020 год, 2021 год и на 2020-2024 годы.

## ИСТОРИЧЕСКАЯ СПРАВКА



Миоры впервые упоминаются в 1514г. как поместье Мерея в Браславском уезде Великого княжества Литовского. В документах Княжества 1567г. значится как поместье Меры (название существовало до XIX в.), которое принадлежало Мирскому князю. В 1621г. владелица поместья Н. Мирская основала здесь церковь. С 1644г. в Миорах был православный монастырь, который в 1690г. М. Мирский передал униатам и пожертвовал им в придачу часть денег. В 1691г. построен костел (существовал

до 1862).

После 2-го раздела Речи Посполитой (1793г.) Миоры в составе Российской империи.

Местечко, центр волости Дисненского уезда Минской, а с 1842г.- Виленской губерний.

С 1866г. работала школа.

В 1886г. в Миорах 110 жителей, волостное управление, 3 корчмы, проходили 2 ярмарки в год.

1897г. – всероссийская перепись населения (в Миорах проживает 145 человек);

1905-1907гг – строительство костела в Миорах;

1922г. – в составе Польши, местечко, центр гмины Дисненского уезда Виленского воеводства;

1927г. в Миорах – 422 жителя, 2 мельницы, аптека, 5 лавок;

1930г. – закончено строительство железной дороги Воропаево-Друя, которая проходит через г. Миоры;

1939г. – в составе БССР;

5 июля 1941г.- район (в т.ч. и г. Миоры) оккупирован немецко-фашистскими захватчиками;

4 июля 1944г. - г. Миоры освобожден от немецко-фашистских захватчиков;

1947г. – открыт первый детский сад;

1956г. – начал работу Миорский льнозавод;

1957г. – Миоры получили статус городского поселка;

1960г. открыта районная поликлиника;

1962г. – сдано в эксплуатацию здание Миорского районного Дома культуры;

1965г. – начал работу мясокомбинат;

1967г. в Миорах действует музыкальная школа;

1968г. строительство нового здания детского сада №1 в Миорах;

1969г. – построен спортивный комплекс;

1971г. – стали действовать комбикормовый завод и хлебозавод;

15.01.1972г. – Миорам присвоен статус города;  
1978г. введен в эксплуатацию Дом быта в Миорах;  
1991г. открытие автостанции в Миорах;  
1986г. открытие детского сада №3;  
1994г. открытие районного музея;  
2002г. начал работать территориальный центр социального обслуживания населения Миорского района;  
2003г. – открытие набережной протяженностью 500 м, которая стала визитной карточкой г. Миоры;  
С ноября 2007 года обеспечена подача природного газа жителям райцентра;  
2007 г. открыт МРЭО ГАИ, который обслуживает Миорский, Браславский и Шарковщинский районы;  
2009 году введена в эксплуатацию новая автозаправочная станция.  
16 января 2009 года на базе ГУО «Миорская средняя школа №3» открыт музей «Книги и печати»;  
28 февраля 2010 года открыт физкультурно-оздоровительный комплекс в г. Миоры;  
Май 2010 года введено в эксплуатацию поле с искусственным покрытием для мини-футбола;  
2014 г. в г. Миоры построены мини-футбольное поле с искусственным покрытием и комплексная спортивная игровая площадка с искусственным покрытием;  
22 мая 2015 г. открыт этнографический музей «Сялянская хата».  
В 2015 г. введен в эксплуатацию новый холодильник на ОАО «Миорский мясокомбинат», мощность которого позволяет одновременно хранить 500 тон продукции.  
В мае 2016 г. ГУО «Миорская СШ № 3» присвоено имя Героя СССР Егора Андреевича Томко.  
17 сентября 2017 г. в г. Миоры состоялось открытие скульптуры «Журавлиная верность».  
4 октября 2017 г. на набережной г. Миоры установлена скульптура «Маці Божай».  
31 мая 2018 г. – торжественное открытие новой Миорской районной больницы (8 мая - введена в строй).  
9 мая 2019 г. – открытие скульптуры «Дети мира – детям войны».  
В 2020 году введен в эксплуатацию Миорский Металлопрокатный Завод.

## СОЦИАЛЬНО-ЭКОНОМИЧЕСКАЯ ХАРАКТЕРИСТИКА г. МИОРЫ

Миоры (белор. Міёры) – город в Витебской области Республики Беларусь, административный центр Миорского района, расположен в 190 км к северо-западу от Витебска на берегу озера Миорское. Железнодорожная станция на линии Воропаево – Друя. Автомобильными дорогами связан с Дисной, Браสลавом, Верхнедвинском, Шарковщиной, Полоцком, Друей.

г. Миоры занимает 962,92 га.

Население – 7906 человек (на 1 января 2020 года) из них: трудоспособного возраста – 5088 человека, старше трудоспособного возраста – 2626 человек.



Через город проходят республиканские дороги Р14 (Полоцк – Браслав) и Р18 (граница РФ – Шарковщина – Козяны). Железнодорожным сообщением связан с Минском и Витебском (прицепные вагоны Минск-Друя и Витебск-Друя). Пригородное железнодорожное сообщение не осуществляется.

На территории города находится:

жилых домов – 1878,

общежитий – 4,

одноквартирных жилых домов – 1590,

многоквартирных жилых домов – 87 (1760 квартир).

В г. Миоры 60 улиц, 25 переулков, 2 площади. Общая протяженность дорог в – 51,9 км.

Вклад в социально-экономическое развитие города вносят следующие предприятия:

*Промышленность:*

Миорское производство филиала Полоцкий хлебозавод ОАО «Витебскхлебпром»;

ПУП «Миорский мясокомбинат»;

Филиал «Миорский ККЗ» открытого акционерного общества «Полоцкий комбинат хлебопродуктов»;

Унитарное предприятие жилищно-коммунального хозяйства Миорского района.

Миорский Металлопрокатный Завод (по изготовлению жести и белого листа, производительностью 150 тысяч тонн).

*Организации строительной и дорожной отрасли г. Миоры:*

Дочернее коммунальное унитарное строительное предприятие «Миорская передвижная механизированная колонна -55 (ДКУСП «Миорская ПМК- 55»).

Коммунальное дочернее унитарное предприятие мелиоративных систем «Миорское ПМС».

Филиал «Миорское дорожное ремонтно-строительное управление № 203» КУП «Витебскоблдорстрой» (филиал «Миорское ДРСУ №203» КУП «Витебскоблдорстрой»).

*Бытовое обслуживание:*

Коммунальное унитарное предприятие «Миорский комбинат бытового обслуживания».

На территории г. Миоры работает 29 объектов розничной торговли и 4 объекта общественного питания субъектов всех форм собственности. В г. Миоры имеются сетевые магазины: «Хит! Экспресс!», «Евроопт», «Копеечка», «Доброном». С целью формирования культуры здорового питания на объектах розничной торговли осуществляется реализация продуктов здорового питания. Организованы отделы «Здоровое питание» на торговых объектах: «Хит! Экспресс» филиала ООО «Евроторг» в г. Витебске, «Евроопт» филиала ООО «Евроторг» в г. Витебске, «Гурман» филиала «Миорский гурман» УТП «Золотая Нива», «№129 «Родны Кут» Верхнедвинского райпо.

В Миорах функционируют 2 средние школы: ГУО «Миорская средняя школа № 2» и ГУО «Миорская средняя школа № 3 имени героя Советского Союза Е.А. Томко» с числом обучающихся 1152 человек, 3 детских дошкольных учреждения: ГУО «Миорский ясли-сад №1», ГУО «Миорский ясли-сад №2», ГУО «Миорский ясли-сад №3» с количеством воспитанников – 378, ГУДО «Миорский районный Центр детей и молодежи», ГУО «Миорский районный ЦКРОиР», СуСуФКиС «Миорская государственная детско-юношеская спортивная школа».

В летний период 2020 года функционировало 2 пришкольных оздоровительных лагеря с дневным пребыванием детей, 1 – оздоровительный



лагерь с дневным пребыванием детей на базе ГУО «Миорский районный ЦКРОиР»,  
2 – спортивно-оздоровительных лагеря на базе СуСуФКиС «Миорская государственная детско-юношеская спортивная школа».

31.05.2018г. введена в эксплуатацию после завершения строительства Миорская ЦРБ, в связи с чем улучшены условия труда медработников и условия пребывания пациентов: оборудованы комнаты приёма пищи и гардероб для персонала, лифты для транспортировки пациентов, пищи, установлены локтевые смесители, оборудованы комнаты личной гигиены, санпропускники с душевыми для персонала, приобретены изделия медицинского назначения, одноразовый медицинский инструментарий, закуплена мебель, посуда, уборочный инвентарь. Установлены рециркуляторы воздуха закрытого типа «Витязь», проведена компьютеризация рабочих мест, установлены дозаторы. Проведена модернизация пищеблока: установлено новое холодильное и технологическое оборудование, имеется обеденный зал, производственные и складские помещения. Получено оборудование по объекту «Завершение строительства центральной больницы в г. Миоры» по централизованному закупу в количестве 12 единиц (инкубатор для новорождённых, аппарат рентгенологический, аппарат ультразвуковой диагностики, аппарат для ингаляционной анестезии искусственной вентиляции лёгких, машина моечно – дезинфекционная, система ультразвуковая диагностическая. Получено оборудование по спонсорской помощи (анализатор гематологический, светильник операционный передвижной, стол общехирургический, камера дезинфекционная, ларингоскопы).

Стационар Миорской ЦРБ рассчитан на 127 коек.

В структуру больницы входят 6 отделений:

- ⇒терапевтическое отделение (8 палат, 35 коек);
- ⇒инфекционное боксированное отделение (7 палат, 12 коек);
- ⇒хирургическое отделение (9 палат, 42 койки);
- ⇒педиатрическое отделение (6 палат, 18 коек);
- ⇒акушерское отделение (5 палат, 14 коек);
- ⇒отделение анестезиологии и реанимации (4 палаты, 6 коек).

В УЗ «Миорская ЦРБ» всего работает 271 человек, из них:

- 32 – врача,
- 103 – среднего медицинского персонала,
- 61 – младшего медицинского персонала,
- 75 – прочего персонала.

В Миорская поликлинике всего работает 111 человек, из них:

- 22 – врача,
- 69 – среднего медицинского персонала,

20 – младшего медицинского персонала.

Миорская поликлиника обслуживает 11650 человек. Обслуживаемое население разделено на 5 терапевтических участка:

- ⇒терапевтический участок № 1 г. Миоры обслуживает 1986 человек;
- ⇒терапевтический участок № 2 г. Миоры обслуживает 2443 человек;
- ⇒терапевтический участок № 3 г. Миоры обслуживает 2340 человек;
- ⇒терапевтический участок № 4 г. Миоры обслуживает 2553 человека;
- ⇒терапевтический участок № 5 г. Миоры обслуживает 2328 человека;

На территории г. Миоры работает две библиотеки: ГУК «Миорская центральная районная библиотека» работает 13 человек, книжный фонд составляет – 33474, документовыдача за 2020 год – 47052 экз, ГУК «Миорская детская библиотека» работает 4 человека, книжный фонд составляет – 21947, документовыдача за 2020 год – 32007 экз.

ГУО «Миорская детская школа искусств» на где обучается 342 учащихся, количество педагогов – 31 человек.

ГУК «Миорский историка – этнографический музей» работает 5 человек, за 2020 год проведено – 79 экскурсий. В музее представлено 5 постоянных экспозиций, каждая из которых расположена в отдельном зале: археология, ткачество, гончарство, плетение, Великая Отечественная война.

Достопримечательность города:

Успенский римско-католический костел г. Миоры (построен в 1907 г. на месте деревянной часовни) - 3 категория, включён в Государственный список историко-культурного наследия Республики Беларусь (в документах первое упоминание о костеле относится к 16 в., строительство нового кирпичного костела в неоготическом стиле – 1907 г.).

За 2020 год в г. Миоры зарегистрировано 717 гражданских актов.

Отделом загса проставлено отметок о расторжении брака – 55, в том числе по решению суда – 48, по извещениям других отделов загса – 7.

В 2020 году выдано 743 справки, содержащие сведения из записей актов гражданского состояния (482 – по заявлениям граждан, 261 – по запросам учреждений и организаций).

## **САНИТАРНО-ГИГИЕНИЧЕСКАЯ ХАРАКТЕРИСТИКА Г. МИОРЫ**

### **Водопотребление**

Водоснабжение г. Миоры осуществляется из Миорского водозабора, расположенного в двух километрах северо-восточнее от черты города и в 0,7 км западнее от черты д. Блажки. Зоны санитарной охраны 1, 2, 3 поясов разработаны РУП «Белгеология» г. Минска и утверждены решением Миорского РИК № 560 от 28.08.2015г. Водозабор включает в себя четыре артезианские скважины, 2 резервуара чистой воды объемом 500 м<sup>3</sup> каждый, насосную станцию второго подъема, производительностью 3000 м<sup>3</sup> в сутки, станцию обезжелезивания, производительностью 100 м<sup>3</sup> в час.

Центральная система водоснабжения г. Миоры состоит из полиэтиленовых и чугунных труб, протяженностью 67,3 км, диаметром 25-250 мм.

Водопровод Миоры обслуживает 6482 человека или 81,72% от проживающего населения. Водоснабжение с основным осуществляет одноэтажную жилую застройку, 50 жилых многоэтажных домов, предприятия, административные здания и учреждения города (УЗ «Миорская ЦРБ», учреждения образования (2 средние школы, 3 детских ясли-сада), хлебозавод, комбикормовый завод и т.д.).

В целях обеспечения качественной питьевой водой населения филиалом «Миорыводоканал», в чьем ведении находится водопровод, осуществляется производственный лабораторный контроль качества воды.

ПУП «Миорский мясокомбинат», Миорское производство филиала «Полоцкий хлебозавод» ОАО «Витебскхлебпром», Миорский производственный участок УПП «Полоцкий молочный комбинат», ОАО «Миорский райагросервис» имеют собственные артезианские скважины, вода из которых используется для питьевых и хозяйственно-бытовых нужд.

### **Водоотведение**

В г. Миоры имеются очистные сооружения 1973 года строительства, состоящие из приемной камеры, решетки, 2-х отстойников, иловой площадки, 6-ти полей фильтрации (площадь 14400 м<sup>2</sup>), проектная мощность 758 м<sup>3</sup>/сутки.

Фактический объем сточных вод, поступающих на очистные сооружения за 2018 год, составил 650 м<sup>3</sup>/сутки.

К системе централизованного водоотведения в г. Миоры подключены многоэтажные жилые дома, организации ПУП «Миорский мясокомбинат», Миорское производство филиала «Полоцкий хлебозавод» ОАО «Витебскхлебпром», учреждения образования, часть жилого частного сектора г. Миоры.

В частном секторе используется в основном локальное удаление сточных вод, по заявкам спецтранспортом УП ЖКХ Миорского района и филиала «Миорыводоканал».

На 2019-2024 года в г. Миоры запланировано строительство 50 000 м<sup>2</sup> жилья для работников Миорского металлопрокатного завода, что составит примерно 420 м<sup>3</sup> сточных вод.

Новополоцким филиалом УП «Институт Витебскгражданпроект» проектируются объекты: «Детальный план застройки квартала «Русачки» в г. Миоры» - ожидаемое образование сточных вод 463 м<sup>3</sup>/сут, «Инженерные сети и благоустройство жилого района усадебной застройки «Сосны» г. Миоры – ожидаемое образование сточных вод 138 м<sup>3</sup>/сут. Планируется строительство высокотехнологичного кардиологического центра с примерным водопотреблением и водоотведением 40 м<sup>3</sup>/сут. Промышленные предприятия (ПУП «Миорский мясокомбинат», Миорский производственный участок УПП «Полоцкий молочный комбинат»,) свои сточные воды на очистные сооружения г. Миоры, находящиеся в хозяйственном ведении филиала «Миорыводоканал», не сбрасывают. Дождевая канализация с соответствующей очисткой поверхностных сточных вод в городе отсутствует.

#### **Обращение с отходами**

Основным способом утилизации коммунальных отходов является их захоронение на полигоне ТКО, расположенном на расстоянии 5 км., от г. Миоры, занимает площадь 5 га. Территория полигона ТБО обвалована, ограждена железобетонными плитами. Заполнение составляет более 75% проектной мощности, начало эксплуатации полигона 1994 год, предполагаемая эксплуатация полигона до 2025 года.

Для контроля за влиянием ТКО на качество подземных вод на полигоне имеется 3 наблюдательные скважины. Количество поступивших коммунальных отходов в 2020 г. на полигон от юридических лиц 5957 м<sup>3</sup>, от населения 24778 м<sup>3</sup>.

На полигоне проводятся работы по досортировке, поступающих вторично-материальных ресурсов, с дальнейшей их поставкой на пункт до сортировки, который расположен в г. Миоры. За 2020 год на пункте заготовлено макулатуры 297,6 т; полиэтилена 36,8 т, стекла 137,3 т.

#### **Атмосферный воздух**

В г. Миоры имеется ряд предприятий, которые являются источниками выбросов загрязняющих веществ в атмосферный воздух: ОАО «Миорский комбикормовый завод», ОАО «Миорский льнозавод»; котельные УП ЖКХ, ПУП «Миорский мясокомбинат», ПУ Миорский УПП «Полоцкий молочный комбинат», филиал «Миорский хлебозавод» ОАО «Витебскхлебпром».

Основными загрязняющими веществами являются оксид углерода, оксид и диоксид азота, сернистый ангидрид. Превышений по результатам замеров в 2020 году не установлено.

Замеры атмосферного воздуха на содержание вредных веществ на территории предприятий проводятся Глубокской межрайонной лабораторией аналитического контроля по заявкам районной инспекции ресурсов и охраны окружающей среды. Превышений гигиенических нормативов по результатам замеров в 2020 году не установлено.

### **Условия труда работающих**

В г. Миоры функционирует 18 предприятий, с общей численностью работающих 1248 человек, из них 418 женщин, в том числе во вредных и опасных условиях труда работает 358 человек, из них 110 женщин. Наибольшее количество работающих в неблагоприятных условиях труда заняты на рабочих местах с повышенным уровнем производственного шума, вибрации. В разрезе предприятий г. Миоры наибольшее количество работающих во вредных и опасных условиях труда занято на ДКУСП «Миорская ПМК-55», ф-л «Миорский комбикормовый завод» ОАО «Полоцкий КХП», ОАО «Миорский льнозавод», Производственное унитарное предприятие «Миорский мясокомбинат».

Администрацией предприятий в 2019 году проведены мероприятия по улучшению условия труда работающих на 23 рабочих местах: в ОАО «Миорский льнозавод»; ДКУСП «Миорская ПМК-55», ф-ле «Миорское ДРСУ-203» КУП «Витебскоблдорстрой».

В целях предупреждения профессиональных заболеваний, охраны здоровья работающих на предприятиях района организована работа по обеспечению проведения периодических, обязательных и внеочередных медосмотров работающих. Медосмотры проводятся на базе УЗ «Миорская ЦРБ». На протяжении более 10 лет профессиональных заболеваний среди работающих не выявлено.

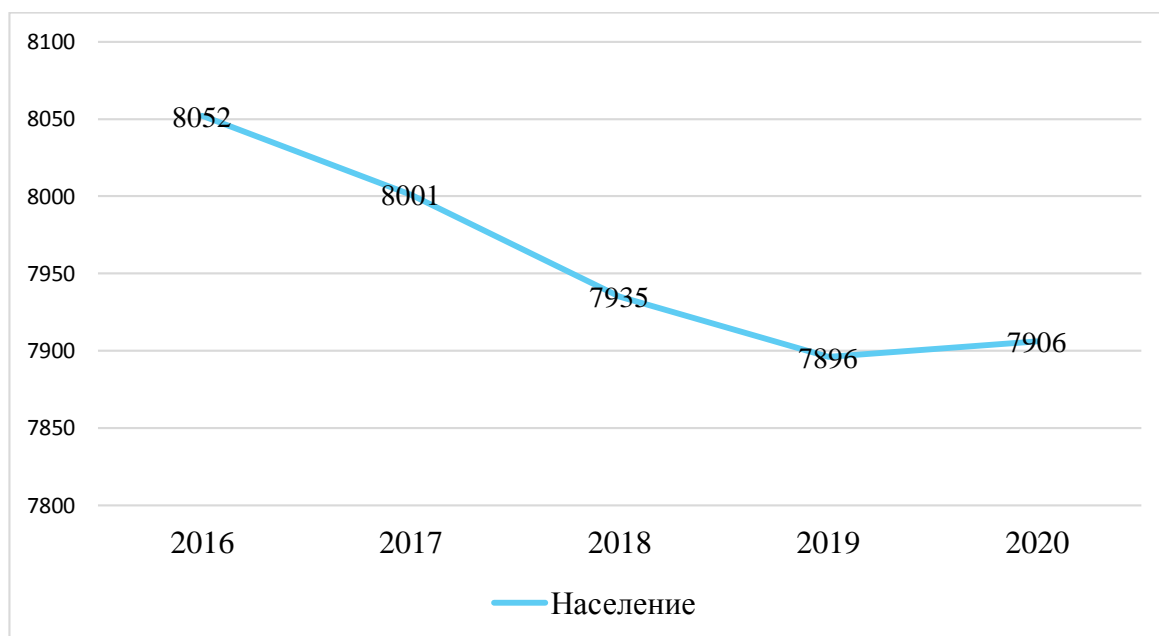
## МЕДИКО-ДЕМОГРАФИЧЕСКАЯ СИТУАЦИЯ

Медико-демографические показатели характеризуют состояние здоровья населения и являются индикатором социально-экономического развития общества. На территории г. Миоры проживает 40,6% от численности всего населения района, на 1 января 2020 года – 7906 человек (таб. 1, рис. 1).

Численность жителей города Миоры за 2020 г. в сравнении с 2019 г. увеличилось на 10 человека (таб. 1, рис. 1).

*Таблица 1 – Динамика численности населения г. Миоры за период 2016-2020гг. (количество человек на начало года)*

Год	2015	2016	2017	2018	2019	2020
Численность населения	8156	8052	8001	7935	7896	7906
мужчин	3667	3633	3627	3625	3609	3596
женщин	4489	4419	4374	4310	4287	4310
Естественный прирост	-4,8	-3,6	-4,7	-2,9	-3,4	-7,0
Ожидаемая продолжительность предстоящей жизни	66,6	71,6	73,0	70,4	73,9	72,0



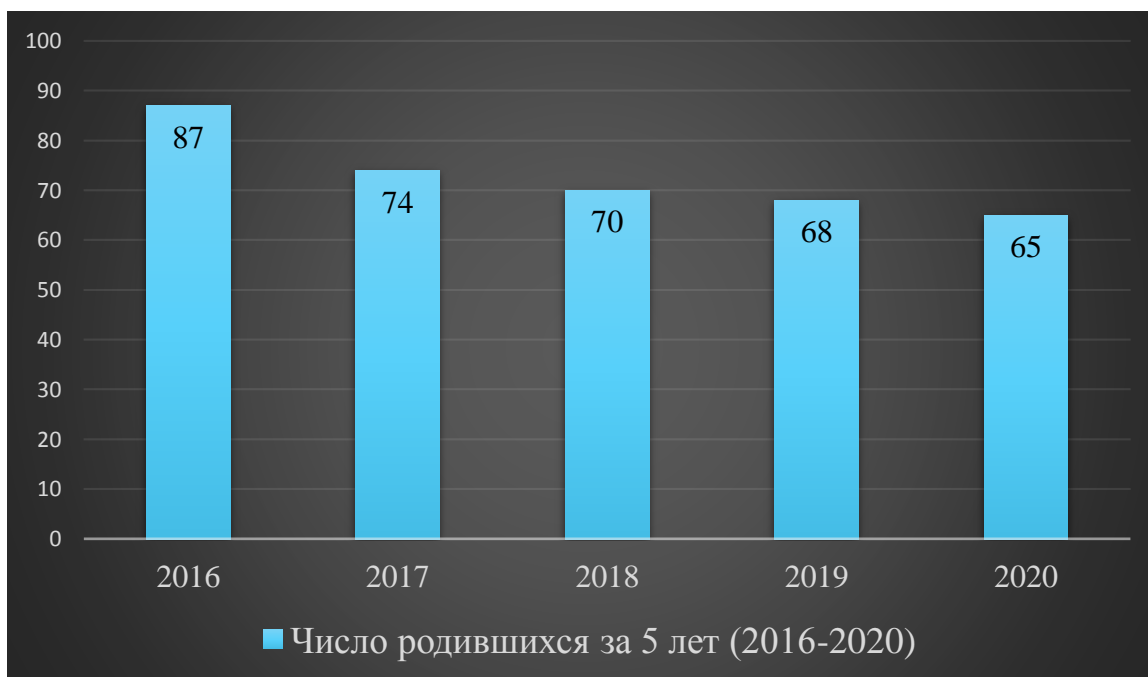
*Рисунок.1 Динамика численности населения г. Миоры за период 2016-2020 гг. (количество человек на начало года)*

**Естественный прирост населения** составил в 2020 г. -7,0 (в 2019 году -3,4) (Рисунок 2).



*Рисунок 2. Естественный прирост населения г. Миоры за период (2016-2020 гг.)*

В 2020 году родилось 65 детей (в 2019 году – 68 детей). Рождаемость в 2020 году составила 8,2 на 1000 населения (рисунок 3, таблица 2).



*Рисунок 3. Рождаемость за период 2016-2020 гг. на территории г. Миоры*

Таблица 2. Число родившихся и умерших по г. Миоры за период 2016-2020 гг.

	2016	2017	2018	2019	2020
<b>Число родившихся</b>	87	74	70	68	65
<b>Рождаемость</b>	10,8	9,2	8,8	8,6	8,2
<b>Число умерших</b>	116	112	93	95	120
<b>Смертность</b>	14,4	14,0	11,7	12,0	15,2
<b>Младенческая смертность</b>	0	0	0	0	1

Число умерших в г. Миоры на 2020 год составило 120 человек, за 2019 год – умерло 95 человек, число умерших увеличилось на 25 человека (рисунок 4, таблица 2).

**Общая смертность** в 2020 году составила 15,2 на 1000 населения (в 2019 году общая смертность составляла 12,0).



Рисунок 4. Число умерших за период 2016-2020 гг. по г. Миоры

Основными причинами смертности населения г. Миоры в 2020 году:

1. Болезни системы кровообращения – 57,8%
2. Новообразования – 10,1%
3. Несчастные случаи – 7,5%
4. Органы дыхания – 3,5%
5. Старость – 1,9%
6. Органов пищеварения – 1,9% (рисунок 5, таблица 3)
7. Инфекционные и паразитарные болезни – 1,9% (рисунок 5, таблица 3).



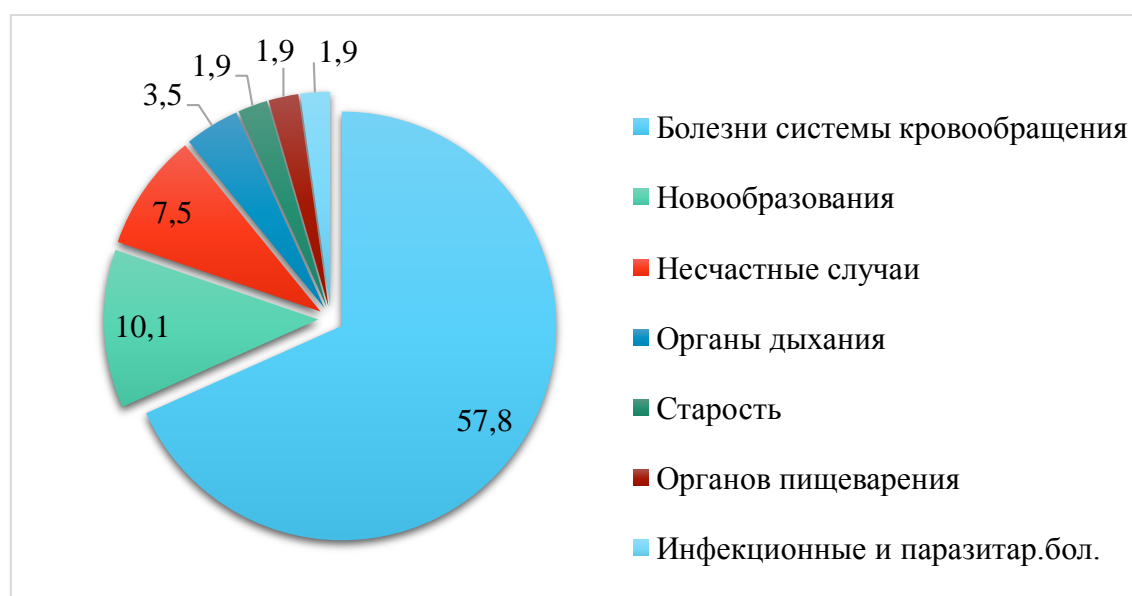


Рисунок 5. Смертность населения по нозологическим формам в 2020 году по г. Миоры

Таблица 3. Причины смертности населения г. Миоры за период 2016-2020 гг. (данные медстатистики)

Причины (%)	2016	2017	2018	2019	2020
Болезни кровообращения	55,2	50,9	46,2	51,6	57,8
Новообразования	7,8	15,2	18,3	21,1	10,1
Отравления, травмы и несчастные случаи	5,2	5,4	14,0	8,4	7,5
Болезни органов дыхания	3,4	3,6	1,1	4,2	3,5
Болезни органов пищеварения	1,7	1,8	1,1	2,1	1,9
Старость	14,7	9,8	7,5	3,2	1,9
Инфекционные и паразитарные болезни	0,9	0	0	0	1,9

**Общая заболеваемость населения.** По статистическим данным УЗ «Миорская центральная районная больница» в 2020 году было зарегистрировано 25107 случаев заболеваний населения острыми и хроническими болезнями, из которых 12393 случаев (49,4%) – с впервые установленным диагнозом.

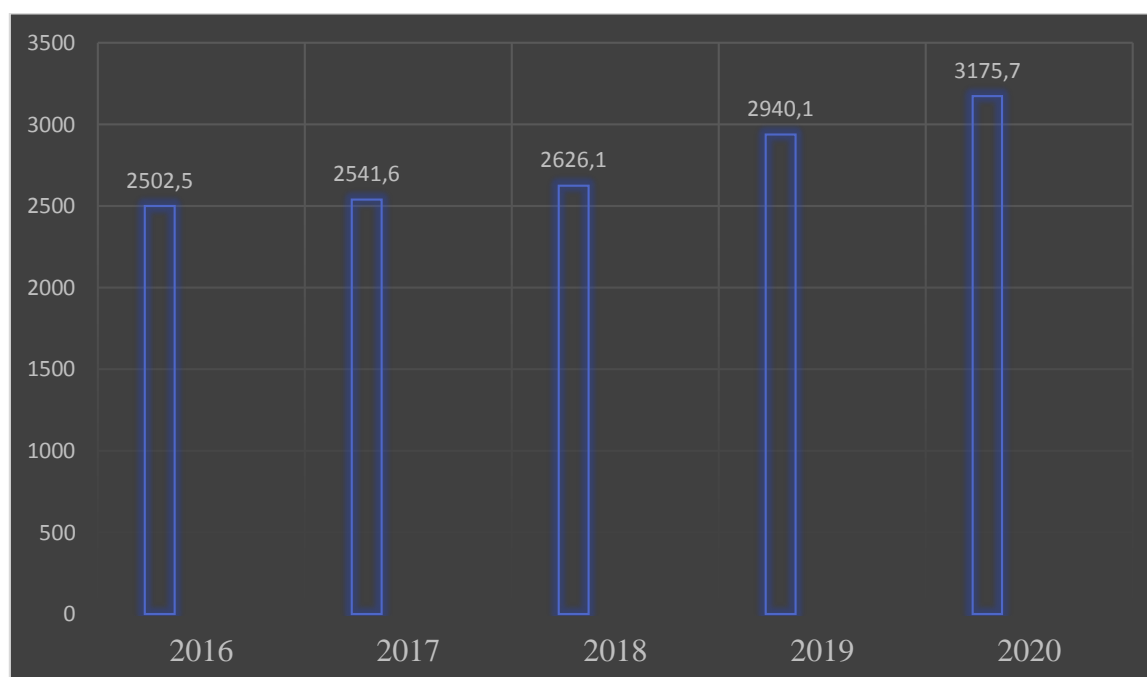
Общая заболеваемость населения г. Миоры за период 2016-2020 гг. по данным государственной статистики представлены в таблице 4 и отражена на рисунке 6.

Уровень общей заболеваемости, по данным обращаемости за медицинской помощью, по сравнению с предыдущим годом возрос и составил 3175,7 на 1 000 населения (в 2019 году – 2940,1 на 1 000 населения) и в многолетней динамике носит волнообразный характер.

Показатель первичной заболеваемости населения в 2020 году по сравнению с предыдущим годом уменьшилась и составил 1567,5 на 1 000 населения (в 2019 году – 1324,6 на 1 000 населения).

*Таблица 4. Общая заболеваемость населения г. Миоры за период 2015-2019 гг.*

	<b>2016</b>	<b>2017</b>	<b>2018</b>	<b>2019</b>	<b>2020</b>
Общая заболеваемость населения	20150	20335	20838	23215	25107
На 1000 населения	2502,5	2541,6	2626,1	2940,1	3175,7



*Рисунок 6. Показатели общей заболеваемости населения г. Миоры за 2016-2020 гг.*

### ***Первичная заболеваемость населения***

В 2020 году по сравнению с 2019 годом в г. Миоры зарегистрирован рост случаев (или показателя) заболеваемости среди всего населения: по болезням костно-мышечной системы, органов дыхания, новообразования, болезни глаз, болезни эндокринной системы, болезни органов пищеварения, болезни крови.

Снижение темпов показателей заболеваемости в 2019 году по сравнению с предыдущим годом среди всего населения отмечено по следующим классам: болезням органов пищеварения, системы кровообращения, психические расстройства, болезни эндокринной системы, болезни крови, болезни нервной системы (Таблица 5)

*Таблица 5. Первичная заболеваемость по классам болезней среди населения г. Миоры за период 2016-2020 гг.*

	<b>2016</b>	<b>2017</b>	<b>2018</b>	<b>2019</b>	<b>2020</b>
БСК	41,9	42,5	49,4	44,8	36,4

нервная система	6,0	10,0	11,0	9,9	5,9
новообразования	4,0	9,0	10,5	12,0	14,4
психические расстройства	27,7	23,4	26,2	26,0	23,0
болезни органов дыхания	693,9	760,7	658,6	802,3	828,5
болезни органов пищеварения	11,7	12,9	13,7	11,9	24,8
болезни мочеполовой системы	11,8	14,2	22,1	7,0	9,4
болезни костно-мышечной системы	45,6	65,7	92,1	93,8	97,6
травмы	85,6	83,7	96,0	109,5	96,0
болезни Лор органов	25,7	2,6	1,5	48,4	44,4
болезни глаза	0,2	5,1	10,6	65,9	78,0
болезни эндокринной системы	16,6	8,9	17,8	14,6	20,1
болезни крови	0,6	1,0	1,5	1,0	3,7

### **Инвалидность.**

В г. Миоры за последние 5 лет наблюдается волнообразная тенденция роста инвалидности (рисунок 7, таблица 6).



*Рисунок 7. Инвалидность населения г. Миоры за 2016 – 2020 гг.*

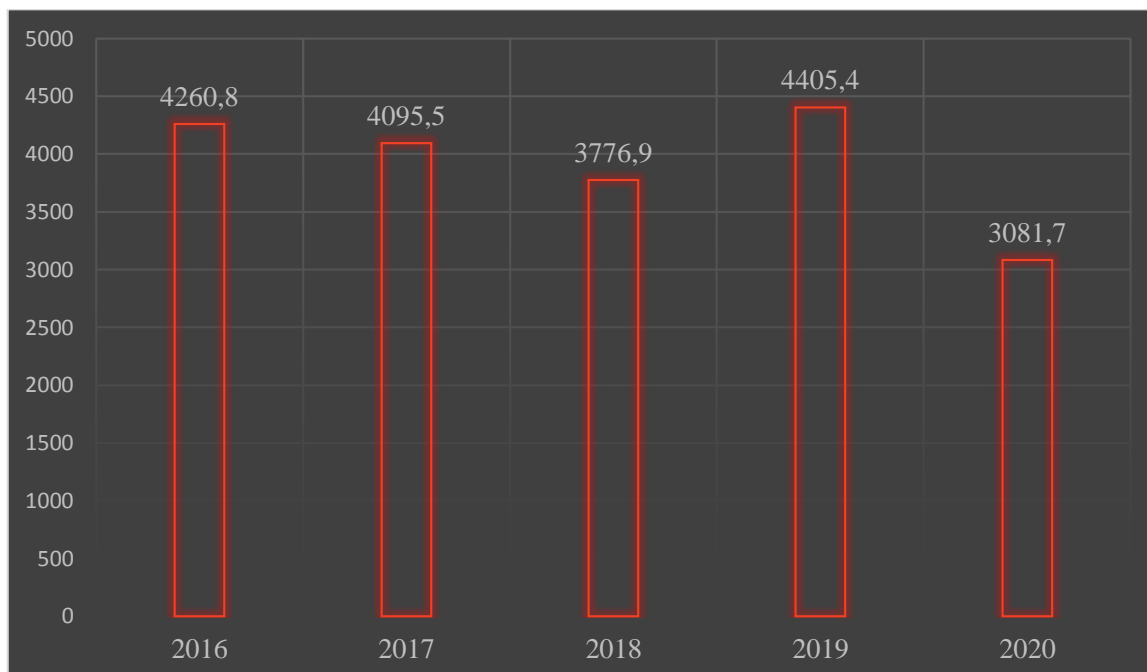
Показатели первичного выхода на инвалидность в 2020 году уменьшилось по сравнению с предыдущим годом для трудоспособного населения – на 4 человека.

*Таблица 6. Инвалидность населения г. Миоры за 2016 – 2020 гг.*

	2016	2017	2018	2019	2020
Первичный выход на инвалидность лиц трудоспособного возраста	14	16	13	23	19
на 10000 нас.	32,3	37,5	30,5	54,1	44,17

## СОСТОЯНИЕ ЗДОРОВЬЯ ДЕТСКОГО НАСЕЛЕНИЯ

В 2020 году по сравнению с 2019 годом общая заболеваемость детского населения уменьшилась и составила 3081,7 на 1 000 населения (в 2019 году – 4405,4 на 1000 населения) (Рисунок 1).



*Рисунок 1. Заболеваемость детского населения г. Миоры на 1000 населения за период 2016-2020 годы*

В сравнении с 2019 годом в г. Миоры на 2,1%, выросло количество здоровых детей (I группа здоровья – здоровые дети, не имеющие отклонений по всем критериям), на 0,2% снизилось количество детей II группы здоровья (дети, имеющие какие-либо функциональные отклонения, нарушения в физическом и/или нервно-психическом развитии, или без них, часто болеющие), на 31,2% снизилось численность детей III группы здоровья (дети, больные хроническими заболеваниями в стадии компенсации, т. е. без нарушения самочувствия), количество детей, отнесенных к IV группе, не изменилось (дети, больные хроническими заболеваниями, дающими обострения 2-4 раза в год в стадии субкомпенсации и декомпенсации) (таблица 1).

*Таблица 1 – Распределение детей г. Миоры по группам здоровья (за 2016-2020 гг.)*

Осмотры школьников по городу Миоры					
	2016	2017	2018	2019	2020
1 группа здоровья	5,9	5,7	2,2	4,3	4,4
2 группа здоровья	81,7	85,0	90,0	90,4	90,2
3 группа здоровья	11,3	8,2	6,3	4,3	4,5
4 группа здоровья	1,2	1,1	1,4	0,9	0,9

выявленная патология всего	939	786	785	732	728
на 1000 школьников	801,2	678,8	699,6	672,8	631,9
первичная	105	112	67	96	97
на 1000 школьников	89,6	96,7	59,7	88,2	84,2
Осмотры дошкольников по городу Миоры					
1 группа здоровья	8,0	6,9	10,8	9,5	9,7
2 группа здоровья	89,0	87,2	84,9	86,5	87,0
3 группа здоровья	1,9	1,5	2,6	2,4	1,6
4 группа здоровья	1,1	1,7	1,7	1,7	1,7
выявленная патология всего	170	83	167	251	232
на 1000 дошкольников	469,6	203,9	401,4	594,8	556,1

В 2020 году выявлено 728 патологии среди учащихся школ г. Миоры (631,9 на 1000 осмотренных), что на 6,1% меньше, чем в 2019 году (672,8 на 1000 осмотренных соответственно).

Наполняемость групп здоровья учреждений общего среднего образования (6-17 лет г. Миоры) (Рисунок 2):

2016 – 1 группа здоровья – 5,9 %, 2 группа здоровья – 81,7 %, 3 группа здоровья – 11,3%, 4 группа здоровья – 1,2%.

2017 – 1 группа здоровья – 5,7%, 2 группа здоровья – 85,0%, 3 группа здоровья – 8,2%, 4 группа здоровья – 1,1%.

2018 – 1 группа здоровья – 2,2%, 2 группа здоровья – 90,0%, 3 группа здоровья – 6,3%, 4 группа здоровья – 1,4%.

2019 – 1 группа здоровья – 4,3%, 2 группа здоровья – 90,4%, 3 группа здоровья – 4,3%, 4 группа здоровья – 0,9%.

2020 – 1 группа здоровья – 4,4%, 2 группа здоровья – 90,2%, 3 группа здоровья – 4,5%, 4 группа здоровья – 0,9%.

За период 2016-2020 гг. среди детей и подростков 6-17 лет отмечено сокращение наполняемости первой и третьей группы здоровья.

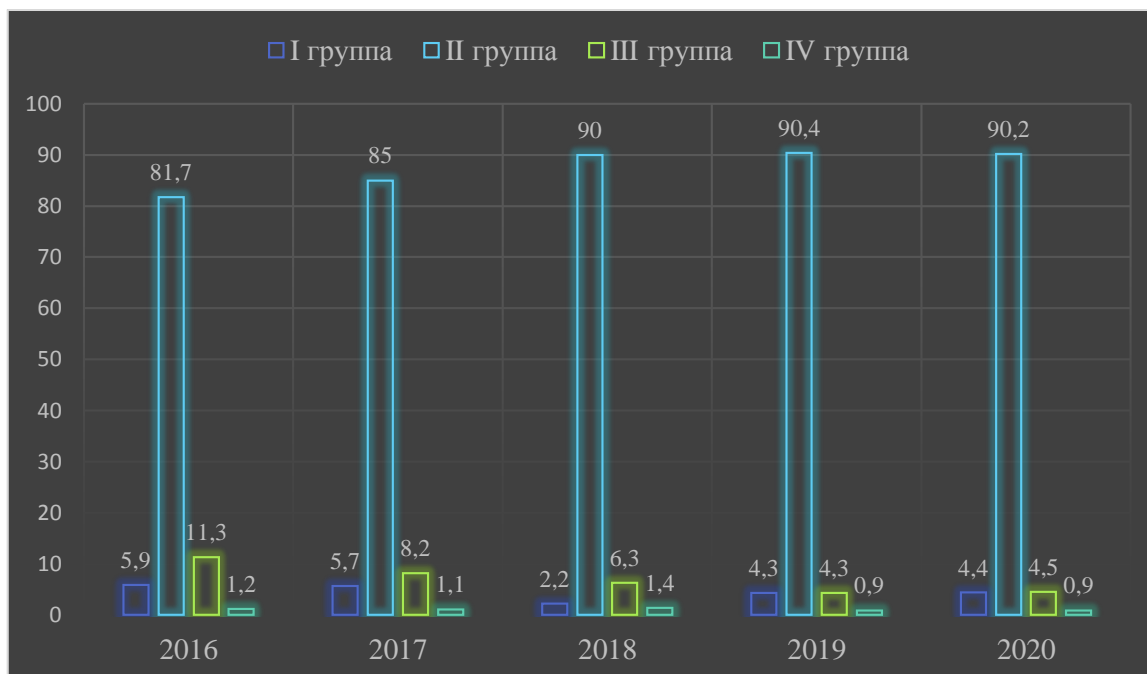


Рисунок 2. – Распределение детей (6-17 лет) г. Миоры по группам здоровья (за 2016-2020 гг.)

Наполняемость групп здоровья учреждений дошкольного образования г. Миоры (Рисунок 3):

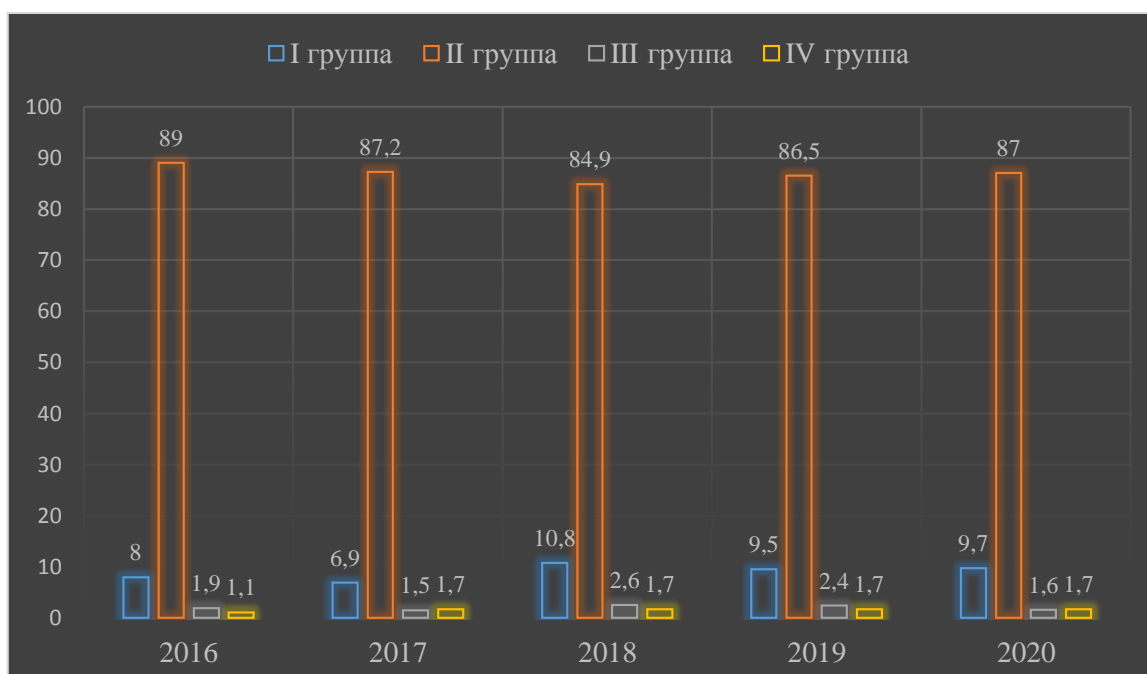
2016 – 1 группа здоровья – 8,0 %, 2 группа здоровья – 89,0 %, 3 группа здоровья – 1,9%, 4 группа здоровья – 1,1%.

2017 – 1 группа здоровья – 6,9%, 2 группа здоровья – 87,2%, 3 группа здоровья – 1,5%, 4 группа здоровья – 1,7%.

2018 – 1 группа здоровья – 10,8%, 2 группа здоровья – 84,9%, 3 группа здоровья – 2,6%, 4 группа здоровья – 1,7%.

2019 – 1 группа здоровья – 9,5%, 2 группа здоровья – 86,5%, 3 группа здоровья – 2,4%, 4 группа здоровья – 1,7 %.

2020 – 1 группа здоровья – 9,7%, 2 группа здоровья – 87,0%, 3 группа здоровья – 1,6%, 4 группа здоровья – 1,7 %.



*Рисунок 3. – Распределение детей дошкольного возраста г. Миоры по группам здоровья (за 2016-2020 гг.)*

За период 2016-2020 гг. среди детей дошкольного возраста отмечено сокращение наполняемости третьей группы здоровья.

В г. Миоры силами педиатрической службы проводится ежегодно углубленный медицинский осмотр (далее – осмотр) школьников с привлечением врачей-специалистов территориальных учреждений здравоохранения.

Результаты осмотра и врачебные рекомендации представляются в школы для формирования групп по физическому воспитанию, заполнению листков здоровья, проведению рассадки учащихся по учебным партам.

По результатам осмотра разрабатываются персонально для каждого ребенка коррекционные оздоровительные мероприятия, используются лечебно-оздоровительные технологии, воздействие которых обеспечивает восстановление физического здоровья детей, оказывается консультативная помощь администрации учреждений образования, преподавателям физического воспитания, классным руководителям в организации дифференцированного подхода к ученикам с учетом их состояния здоровья и особенностей развития, проводится работа по индивидуальным реабилитационным мероприятиям, направленных на восстановление здоровья, психологического статуса и работоспособности ребенка.